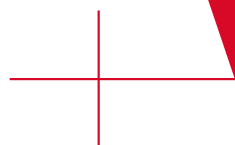


Oceňovací tabulky pro likvidaci pojistných událostí z rizikového životního pojištění



Obsah

Společné zásady	3
Podmínky pro hodnocení a vysvětlení pojmů	4
Zásady pro stanovení pojistného plnění u pojištění denního odškodného (DO)	5
Zásady pro stanovení pojistného plnění u pojištění tělesného poškození (TP)	6
Zásady pro stanovení pojistného plnění u pojištění trvalých následků (TNU).....	8
Maximální hodnoty plnění denního odškodného	10
Hodnoty pro oceňování tělesného poškození	18
Hodnoty pro oceňování trvalých následků úrazu	26

Společné zásady

- 1) Pojistné plnění, nebo jeho maximální výše, se stanoví podle oceňovacích tabulek **aktuálních ke dni, kdy byla pojistná smlouva uzavřena.**
- 2) Pojistitel poskytne pojistné plnění ve formě procentuálního podílu z pojistné částky (sjednané pro pojištění „TP“, „TNU“), nebo ve formě denního odškodného (sjednané pro pojištění „DO“) jako součin počtu dnů léčení a sjednané pojistné částky v pojistné smlouvě.
- 3) Výši pojistného plnění stanoví pojistitel na základě **potvrzené diagnózy lékařem** a podle oceňovací tabulky, ve které je pro jednotlivá tělesná poškození uvedeno hodnocení v procentech (pro pojistné plnění ve formě procentuálního podílu z pojistné částky), nebo tabulky, ve které je pro jednotlivá tělesná poškození uvedeno hodnocení maximálním počtem dnů (pro pojistné plnění za tělesné poškození ve formě denního odškodného).
- 4) Hodnoty uvedené v oceňovacích tabulkách (procenta, počet dnů) jsou stanoveny na základě průměrné doby nezbytného léčení, která je podle poznatku vědy obvykle třeba ke zhojení nebo ustálení tělesného poškození způsobeného úrazem. Vyjadřuje určitý průměr individuálních dob léčení téhož tělesného poškození u většího počtu osob, a také bez přihlídnutí k jejich stáří a individuálním vlivům na délku léčení.
- 5) Pojistitel poskytne pojistné plnění jen tehdy, je-li první ošetření pojištěného provedeno v době, kdy jsou přítomny **objektivní příznaky** tělesného poškození způsobeného úrazem (pouze subjektivní potíže pojištěného nejsou objektivními příznaky, např. bolestivost atd.). Pokud nejsou přítomny objektivní příznaky tělesného poškození, mechanismus vzniku úrazu a adekvátní léčba v lékařských zprávách, tělesné poškození nelze ohodnotit.
- 6) Pojistitel si může vyžádat lékařské zprávy od pojištěného z prvního ošetření a z celé doby léčení, které jednoznačně specifikují diagnózu, úrazový děj a objektivně zjištěné následky úrazu. Na lékařské zprávy, které se neshodují s původní dokumentací, nelze brát zřetel.
- 7) V případě sporných událostí nebo v případě, kdy tělesného poškození není uvedeno v příslušné oceňovací tabulce, stanoví pojistitel výši pojistného plnění podle tělesného poškození, které je v oceňovací tabulce uvedeno a je s ním svou povahou a rozsahem nejvíce srovnatelné. Pojistitel si může rovněž za tímto účelem vyžádat stanovisko svého stálého posudkového lékaře.
- 8) Poskytnutí pojistného plnění může být v příslušné oceňovací tabulce vázáno **na splnění určité podmínky** (například způsob léčení); pokud není taková podmínka splněna, nemusí pojistitel pojistné plnění poskytnout, nebo poskytne pojistné plnění v nižší výši, a to podle pravidel, která jsou uvedena v této oceňovací tabulce.
- 9) V případě tělesných poškození, u kterých je uvedeno hodnocení „0 %“ nebo „0 dnů“, nenáleží pojistné plnění a nepřipouští se analogické hodnocení.

Podmínky pro hodnocení a vysvětlení pojmů

- 1) Za **pohmoždění (kontuzi)** se považuje tělesné poškození
 - a. které se vyznačuje otokem, hematomem nebo prosáknutím podkoží,
 - b. u kterého je provedeno chirurgické, ortopedické nebo traumatologické vyšetření,
 - c. mechanismus úrazu je adekvátní takovému tělesnému poškození.

Pojistné plnění za tato tělesná poškození může být poskytnuto pouze tehdy, pokud dojde ke splnění všech uvedených podmínek.

- 2) **Podvrtnutí (distorze)** je poranění měkkých částí kloubu, které vzniklo působením síly ve formě pohybu, který přesáhl fyziologický rozsah pohybů v kloubu. **Za podvrtnutí** se považuje tělesné poškození,
 - a. které se vyznačuje otokem,
 - b. u něhož je provedeno chirurgické, ortopedické nebo traumatologické vyšetření,
 - c. je provedeno RTG vyšetření, nebo vyšetření jinou zobrazovací metodou (sono, rezonance, CT),
 - d. mechanismus úrazu je adekvátní takovému tělesnému poškození.

Pojistné plnění za tato tělesná poškození může být poskytnuto pouze tehdy, pokud dojde ke splnění všech uvedených podmínek. Pokud nejsou splněny uvedené podmínky, hodnotí se jako pohmoždění.

- 3) Jestliže síla pokračuje dále, může vést k **částečnému vymknutí (subluxaci)** nebo k **úplnému vymknutí kloubu (luxaci)**. Subluxace se hodnotí jako podvrtnutí (při splnění podmínek uvedených v odstavci 2). Tělesné poškození, označené jako **vymknutí**, plní pojistitel za podmínky, že je provedeno RTG vyšetření, nebo vyšetření jinou diagnostickou zobrazovací metodou před rozhodnutím o možné repozici kloubu lékařem. Pokud není vymknutí takto potvrzeno, hodnotí se jako podvrtnutí. Dojde-li k prvnímu vymknutí před počátkem pojištění, hodnotí se vymknutí vzniklá v době trvání pojištění jako podvrtnutí.
- 4) Pro výplatu pojistného plnění za položky č. („nesplnění podmínek“) 090a, 131a, 132a, 133a, 134a, 174a, 175a, 196a, 197a musí být v lékařské zprávě popsán alespoň jeden objektivní úrazový příznak (otok, hematom, omezení hybnosti). Subjektivní potíže pojištěného (bolestivost) nejsou hodnoceny.
- 5) Tělesná poškození, která jsou označena např. „susp.“, „v. s.“, „podezření na...“, se považují za s určitostí **neprokázaná**.
- 6) **Zlomeniny (fraktury) kostí a chrupavek** musí být prokázány diagnostickou zobrazovací metodou. Zlomeniny s určitostí neprokázané (viz předchozí odstavec) se v kloubu hodnotí jako podvrtnutí a na ostatních částech kostí jako pohmoždění.
- 7) Za otevřenou zlomeninu se považuje porušení souvislosti kosti spojené s narušením celistvosti kůže. Za infrakce, fisury, odlomení hran kostí a malých úlomků, za subperiostální zlomeniny a odloučení epifys (epifyseolysy) stanoví pojistitel výši pojistného plnění jako pro **neúplné zlomeniny** podle této oceňovací tabulky. Pokud není uvedena v oceňovací tabulce neúplná zlomenina, stanoví pojistitel pojistné plnění jako polovinu pojistného plnění za příslušnou úplnou zlomeninu.
- 8) **Diagnostickou zobrazovací metodou** se rozumí rentgenové vyšetření (RTG), ultrazvukové vyšetření (sonografie), magnetická rezonance (MR, MRI), počítačová tomografie (CT), elektromyografie (EMG), elektroencefalografie (EEG), elektrokardiografie (EKG), artroskopie (ASK), případně jiné.
- 9) **Pevnou fixací** se rozumí sádra, rigidní ortéza, aluminiový fixátor, plastová fixace. Za pevnou fixaci se nepovažuje zinkoklih, škrobový obvaz, obvaz, obinadlo, taping apod.
- 10) **Operací v případě poškození měkkých struktur kloubu končety** se rozumí
 - a. sešití svalů, šlach a vazů nebo jejich plastika,
 - b. sešití, částečné nebo úplné odstranění menisků (menisektomie).
- 11) **Operací v případě zlomenin** se rozumí fixace zlomeniny spojením kostních fragmentů kovovými implantáty (dlahy, šrouby, dráty, hřeby, zevní fixátory).

Zásady pro stanovení pojistného plnění u pojištění denního odškodného (DO)

- 1) Oceňovací tabulka obsahuje výčet jednotlivých tělesných poškození způsobených úrazem, za která je pojistné plnění stanoveno **maximálním počtem dnů léčeni**.
- 2) Dobou léčeni nebo také počtem dnů léčeni se rozumí skutečná doba léčeni tělesného poškození způsobeného úrazem podle lékařských zpráv, ve které jsou popsány a především dodrženy lékařem předepsané kontroly ze strany pojištěného. Pro stanovení výsledné doby léčeni se však nezohledňují občasné následné kontroly a lékařské prohlídky, pokud pojištěný nebyl pod pravidelnou lékařskou kontrolou nebo rehabilitací, která nebyla předepsána lékařem za účelem zmírnění funkčního omezení, nebo pokud nebyla provedena ve zdravotnickém zařízení.
- 3) Pojistné plnění za tělesné poškození způsobené úrazem ve formě denního odškodného se stanoví jako součin počtu dnů léčeni tělesného poškození, **maximálně však počtu dnů stanovených pro příslušné tělesné poškození v této oceňovací tabulce**, a částky denního odškodného uvedeného v pojistné smlouvě. Pojistitel však poskytne pojistné plnění maximálně za 365 dnů léčeni.
- 4) Pokud následkem jednoho úrazu dojde k více tělesným poškozením, počet dnů za taková **tělesná poškození se nesčítají**, ale pojistitel poskytne pojistné plnění pouze za tělesné poškození s nejvyšším počtem dnů, které je uvedeno v oceňovací tabulce.
- 5) Pojistné plnění pojistitel poskytne tehdy, pokud **doba léčeni a současně maximální počet dnů** stanovený pro příslušné tělesné poškození v této oceňovací tabulce **přesáhne sjednanou karenční dobu (8, 15 dnů)** uvedenou v pojistné smlouvě, která běží ode dne počátku doby léčeni. V takovém případě pojistitel poskytne pojistné plnění od prvního dne takové doby léčeni. V případě sjednání karenční doby 15 dnů, pojistitel neposkytne pojistné plnění za položky, které jsou v oceňovací tabulce červeně zvýrazněny (jejich doba léčeni je nižší než 15 dnů).
- 6) Pokud dojde v době léčeni tělesného poškození k dalšímu úrazu pojištěného a hodnocení tělesných poškození ve dnech dle této oceňovací tabulky způsobených oběma úrazy se překrývají, **započítávají se** do celkového ohodnocení tělesného poškození **překrývající se dny souběžného léčeni několika poškození pouze jednou**.
- 7) V případě sporných událostí nebo v případě, kdy tělesné poškození není uvedeno v příslušné oceňovací tabulce, stanoví pojistitel výši pojistného plnění podle tělesného poškození, které je v oceňovací tabulce uvedeno a je s ním svou povahou a rozsahem nejvíce srovnatelné. Pojistitel si může rovněž za tímto účelem vyžádat stanovisko svého stálého posudkového lékaře.
- 8) V případě, že léčeni úrazu bude **zkomplikováno** - flegmona, hnisavá infekce (sekundární hojení), podpurná ATB léčba, a pokud z tohoto důvodu dojde k prodloužení léčby nad maximální hranici uvedenou v oceňovací tabulce DO pro jednotlivá poškození (493,493a,494,494a,495, 496), bude pojistitel při likvidaci pojistné události postupovat podle následujících pokynů:
 - a. komplikace musí prokazatelně prodloužit dobu léčeni úrazu minimálně o více jak 10 dní,
 - b. za prodloužení léčby (z důvodu komplikace) delší než 10 dní může pojistitel navýšit maximální hodnotu DO pro jednotlivá poškození o prokázanou dobu prodloužení léčby, fixně o 10 dnů,
 - c. prodloužení léčby z důvodu komplikací musí být potvrzeno odborným pracovištěm, na kterém se klient léčil, musí být přesně uvedena doba, kdy byly uvedené komplikace přítomny (od –do), a musí být doložena adekvátní léčba,
 - d. nestandardní případy řeší pojistitel ve spolupráci se svými posudkovými lékaři,
 - e. za komplikaci se nepovažuje imunotoxická reakce, komplikace související s diabetem a další predispozice.

Netýká se prodloužení léčby, která nepřekročila maximální hodnotu uvedenou pro jednotlivá poškození v oceňovací tabulce.

Zásady pro stanovení pojistného plnění u pojištění tělesného poškození (TP)

- 1) Tabulka obsahuje jednotlivé položky tělesného poškození úrazem, která jsou většinou oceněna **pevným procentem**. Výjimku tvoří položky, týkající se úrazového poškození hlavy, srdce a nervové soustavy. Procentní hodnocení je stanoveno na základě průměrné doby léčení příslušného tělesného poškození včetně nezbytné rehabilitace.
- 2) Výši plnění určuje pojišťovna na základě zprávy lékaře z tiskopisu „Hlášení škodné události“ a to podle úrazové diagnózy a způsobu léčení. Plnění se stanoví jako **procentní podíl z pojistné částky** pro tělesné poškození úrazem. Zprávu lékaře může pojistitel doplňovat výpisem ze zdravotní dokumentace pojištěného nebo jeho lékařskou prohlídkou.
- 3) Ve sporných případech nebo případech, kdy poškození úrazem není v Tabulce uvedeno, se pojišťovna opírá o **stanovisko svého stálého posudkového lékaře**. Posudkový lékař stanoví hodnocení buď podle obdobného poškození uvedeného v Tabulce, nebo použije **přepočtovou tabulku**.
- 4) Je-li pojištěnému způsobeno **jediným úrazem** několik poškození různého charakteru nebo na různých částech těla, stanoví se výše plnění součtem procent za jednotlivá poškození, nejvýše však 100 %. Je-li několik poškození způsobených jedním úrazem na jedné části těla léčeno stejným způsobem (např. jednou sádrovou fixací), plní se za poškození, které je nejvýše hodnocené.
- 5) Bylo-li pojištěnému způsobeno **jediným úrazem několik poškození a jedním z nich je rána**, stanoví se plnění za ránu taxativně ve výši 2 %. Bylo-li pojištěnému způsobeno jedním úrazem několik ran, plní se taxativně ve výši 4 %.
- 6) Dojde-li v době léčení poškození **k dalšímu úrazu pojištěného**, plní pojišťovna za tělesné poškození způsobené novým úrazem nezávisle na plnění za poškození způsobené předchozím úrazem.
- 7) Za pohmoždění těžšího stupně plní pojišťovna taxativně ve výši 2 %.
- 8) Fissury kostí lebních se považují za úplné zlomeniny (týká se pol. 007 až 010).
- 9) **U poranění srdce** (pol. 089) **a poranění nervové soustavy** (pol. 445 - 448, 450 - 452, a 454 - 455) poskytne pojišťovna zálohu na plnění, jestliže se pojištěnému plnění za některé z uvedených poškození vyplácí před skončením jeho léčení. Výše zálohy je stanovena **dolní hranicí procentního rozpětí** u příslušné položky. Konečné plnění za poškození se stanoví ve spolupráci s posudkovým lékařem příslušného oboru (vnitřní lékařství, neurologie), nejdříve však po šesti měsících od úrazu nebo po skončení léčení.

PŘEPOČTOVÁ TABULKA pro hodnocení poškození úrazem podle doby léčení

Tato tabulka se používá pouze při hodnocení poškození podle bodu 3 Zásad.

týdny	procenta	týdny	procenta	týdny	procenta
3	2	20	30	37	64
4	4	21	32	38	66
5	5	22	34	39	68
6	6	23	36	40	70
7	7	24	38	41	72
8	8	25	40	42	74
9	9	26	42	43	76
10	10	27	44	44	78
11	12	28	46	45	80
12	14	29	48	46	82
13	16	30	50	47	84
14	18	31	52	48	86
15	20	32	54	49	88
16	22	33	56	50	92
17	24	34	58	51	96
18	26	35	60	52	100
19	28	36	62		

V uvedené tabulce odpovídají době léčení v týdnech procenta plnění.

Doba léčení se zaokrouhluje na plné týdny, a to tak, že poslední započatý týden se počítá jako plný týden.

Zásady pro stanovení pojistného plnění u pojištění trvalých následků (TNU)

- 1) Zanechá-li úraz pojištěnému trvalé následky, vyplatí pojistitel pojistné plnění ve výši procentuálního podílu z pojistné částky, který pro jednotlivá tělesná poškození podle tabulky pro trvalé následky úrazu odpovídá rozsahu trvalých následků po jejich ustálení a v případě, že se neustálily do tří let ode dne úrazu, podle procentního podílu, který odpovídá jejich stavu ke konci této lhůty. Stanoví-li tabulka pro trvalé následky úrazu procentní rozpětí, určí pojistitel výši pojistného plnění tak, aby v rámci daného rozpětí odpovídala povaze a rozsahu tělesného poškození způsobeného úrazem.
- 2) Rozsah trvalých následků úrazu určuje pojistitel na základě prohlídky pojištěného příslušným odborným lékařem a po případné prohlídce/konzultaci se svým posudkovým lékařem.
- 3) Způsobil-li jediný úraz pojištěnému několik trvalých následků, hodnotí se celkové trvalé následky součtem procent pro jednotlivé následky, nejvýše však 100 %, není-li v pojistné smlouvě dohodnuto jinak.
- 4) Týkají-li se jednotlivé následky po jednom nebo více úrazech téhož údu, orgánu nebo jejich částí, hodnotí je pojistitel jako celek, a to nejvýše procentem, uvedeným v tabulce pro trvalé následky úrazu pro anatomickou nebo funkční ztrátu příslušného údu, orgánu nebo jejich částí.
- 5) Týkají-li se trvalé následky úrazu části těla nebo orgánu, které byly poškozeny již před úrazem, sníží pojistitel pojistné plnění o tolik procent, kolika procentům odpovídá rozsah předcházejícího poškození stanovený též podle tabulky pro trvalé následky úrazu.
- 6) Nemůže-li pojistitel plnit proto, že trvalé následky úrazu nejsou po uplynutí 6 měsíců ode dne úrazu ještě ustáleny, avšak je již známo, jaký bude jejich minimální rozsah, poskytne pojištěnému na jeho písemnou žádost přiměřenou zálohu na pojistné plnění.
- 7) Pokud úraz, třeba jediný, zanechá pojištěnému jako trvalé následky viklavost jakéhokoliv kloubu a hodnocení pouřazových TN přesahuje 10 %, vyloučí likvidátor další plnění za distorze a luxace příslušného kloubu.
- 8) Jestliže před výplatou pojistného plnění za trvalé následky úrazu pojištěný zemře, nikoliv však na následky tohoto úrazu, vyplatí pojistitel jeho dědicům částku, která odpovídá rozsahu trvalých následků úrazu pojištěného v době jeho smrti, nejvýše však pojistnou částku pro případ smrti následkem úrazu.

Tabulka č. 1	Pojistné plnění za trvalé následky při snížení zrakové ostrosti s optimální brýlovou korekcí											
Vizus	6/6	6/9	6/12	6/15	6/18	6/24	6/30	6/36	6/60	3/60	1/60	0
Procenta plnění za trvalé následky												
6/6	0	0	4	6	9	12	15	18	21	23	24	25
6/9	0	0	6	8	11	14	18	21	23	25	27	30
6/12	4	6	9	11	14	18	21	24	27	30	32	35
6/15	6	8	11	15	18	21	24	27	31	35	38	40
6/18	9	11	14	18	21	25	28	32	38	43	47	50
6/24	12	14	18	21	25	30	35	41	47	52	57	60
6/30	15	18	21	24	28	35	42	49	56	62	68	70
6/36	18	21	24	27	32	41	49	58	66	72	77	80
6/60	21	23	27	31	38	47	56	66	75	83	87	90
3/60	23	25	30	35	43	52	62	72	83	90	95	95
1/60	24	27	32	38	47	57	68	77	87	95	100	100
0	25	30	35	40	50	60	70	80	90	95	100	100

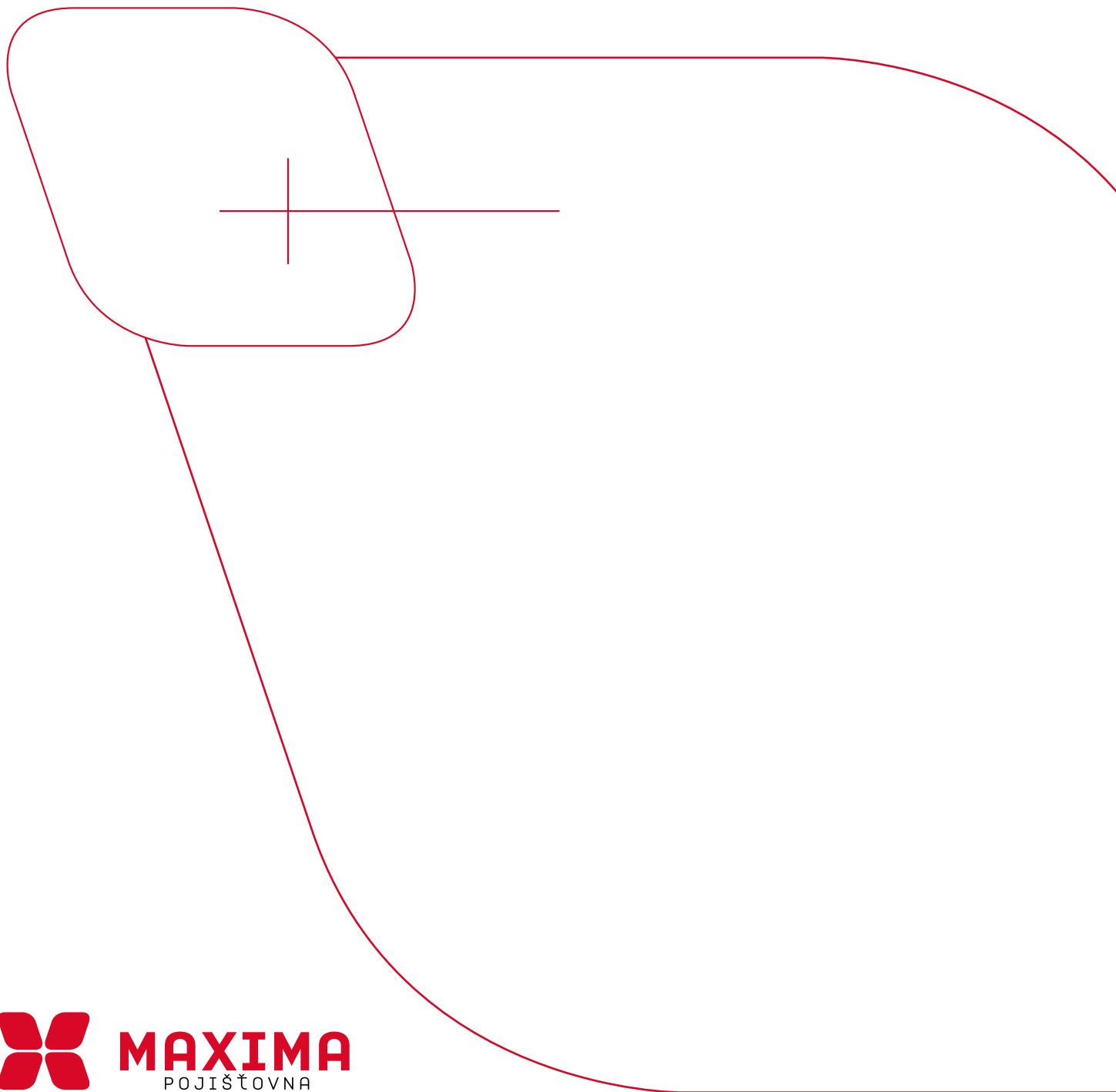
Byla-li před úrazem zraková ostrost snížena natolik, že odpovídá invaliditě větší než 75 %, a nastala-li úrazem slepota lepšího oka, plní se ve výši 35 %. Stejně se postupuje, bylo-li před úrazem jedno oko slepé a druhé mělo zrakovou ostrost horší, než odpovídá 75 % invalidity a nastalo-li oslepnutí na toto oko.

Tabulka č. 2	Pojistné plnění za trvalé následky při koncentrickém zúžení zorného pole		
stupeň zúžení	jednoho oka	obou očí stejně	jednoho oka při slepotě druhého
Procenta plnění za trvalé následky			
k 60°	0	10	40
stupeň koncentrického zúžení			
k 50°	0	25	50
ke 40°	10	35	60
ke 30°	15	45	70
ke 20°	20	55	80
k 10°	23	75	90
k 5°	25	100	100

Bylo-li před úrazem jedno oko slepé a na druhém bylo koncentrické zúžení na 25° nebo více a na tomto oku nastala úplná nebo praktická slepota nebo zúžení zorného pole k 5°, plní se ve výši 25 %.

TABULKA

pro oceňování denního odškodného za dobu léčení úrazu



HLAVA

		max.
Skalpice hlavy s kožním defektem		
001	částečná	35 dní
002	úplná	84 dní
003	Pohmoždění hlavy těžšího stupně (otok nebo hematoma) bez otřesu mozku; při nesplnění podmínek není považováno za těžší stupeň	21 dní
004	Pohmoždění obličeje těžšího stupně (otok nebo hematoma); při nesplnění podmínek není považováno za těžší stupeň	21 dní
005	Podvrtnutí čelistního kloubu	21 dní
006	Vymknutí dolní čelisti (jednostranné i oboustranné)	21 dní

Zlomeniny

Zlomenina spodiny lebni

007	bez komplikací	84 dní
008	s komplikacemi	182 dní
Zlomenina klenby lebni		
009	bez vpáčení úlomků	63 dní
010	s vpáčením úlomků	98 dní

Fisury kostí lebni se považují za úplné zlomeniny (týká se bodů 007 až 010).

Zlomenina kosti čelní

011	bez vpáčení úlomků	49 dní
012	s vpáčením úlomků	84 dní

Zlomenina kosti temenní

013	bez vpáčení úlomků	49 dní
014	s vpáčením úlomků	84 dní

Zlomenina kosti týlní

015	bez vpáčení úlomků	49 dní
016	s vpáčením úlomků	84 dní

Zlomenina kosti spánkové

017	bez vpáčení úlomků	49 dní
018	s vpáčením úlomků	84 dní
019	Zlomenina okraje očníce	63 dní

Zlomenina kostí nosních

020	bez posunutí úlomků	14 dní
021	s posunutím úlomků	21 dní
022	Zlomenina přepážky nosní	21 dní
023	Zlomenina skeletu a přepážky nosní	21 dní
024	Zlomenina stěny vedlejší dutiny nosní s podkožním emfysemem	35 dní
025	Zlomenina kosti lícni	70 dní

Zlomenina dolní čelisti

026	bez posunutí úlomků	56 dní
027	s posunutím úlomků	84 dní

Zlomenina horní čelisti

028	bez posunutí úlomků	77 dní
029	s posunutím úlomků	112 dní
030	Zlomenina dásňového výběžku horní nebo dolní čelisti	56 dní
031	Zlomenina komplexu kosti jařmové a horní čelisti	84 dní

Sdružené zlomeniny LE FORT

032	Le Fort 1	84 dní
033	Le Fort 2	112 dní
034	Le Fort 3	182 dní

OKO

035	Tržná nebo řezná rána víčka chirurgicky ošetřená	21 dní
036	Tržná nebo řezná rána víčka přerušující slzné kanálky	35 dní

Poleptání (popálení) kůže víček

037	jednoho oka	14 dní
038	obou očí	21 dní

Zánět slzného vaku prokázané po úrazu

039	léčený konzervativně	28 dní
040	léčený operativně	49 dní

Poleptání (popálení) spojivky

041	prvního stupně	14 dní
042	druhého stupně	21 dní
043	třetího stupně	49 dní
044	Perforující poranění spojivky v přechodné řase s krvácením (bez poranění bělimy)	14 dní
045	Rána spojivky chirurgicky ošetřená	21 dní

Hluboká rána rohovky

046	bez proděravění a bez komplikací	28 dní
047	komplikovaná rohovkovým vředem	49 dní
048	Rána rohovky nebo bělimy s proděravěním	63 dní
048a	Průnik cizího tělesa do rohovky (s nutností extrakce)	21 dní

Rána pronikající do očníce

049	bez komplikací	28 dní
050	komplikovaná cizím tělískem chirurgicky odstraněným	63 dní

Pohmoždění oka s krvácením do přední komory

051	bez komplikací	49 dní
052	s komplikacemi	80 dní

Pohmoždění oka s natržením duhovky

053	bez komplikací	35 dní
054	s komplikacemi	70 dní

Částečné vykloubení čočky

055	bez komplikací	35 dní
056	s komplikacemi	70 dní

Úplné vykloubení čočky

057	bez komplikací	87 dní
058	s komplikacemi	105 dní

Pohmoždění oka s natržením duhovky a s krvácením do sklivce a sítnice

059	bez komplikací	112 dní
060	s komplikacemi	126 dní
061	Otřes sítnice	21 dní
062	Popálení nebo poleptání rohovkového parenchymu	175 dní
063	Popálení nebo poleptání epitelu rohovky	21 dní

Povrchní oděrka rohovky

064	bez komplikací	14 dní
065	komplikovaná rohovkovým vředem	63 dní
066	Odchlípení (amoce) sítnice vzniklé přímým mechanickým zasažením oka	91 dní

Zlomenina nosních kůstek přerušující slzné kanálky

067	léčené konzervativně	28 dní
068	léčené operativně	49 dní
069	Poranění oka vyžadující jeho bezprostřední vyloučení	90 dní
070	Poranění okohybného aparátu s dislopcí	70 dní
071	Úrazové poškození zrakového nervu a chiasmatu	105 dní

UCHO

072	Rozsáhlé krvavé poranění boltce a zvukovodu	21 dní
073	Traumatické poškození sluchu	35 dní
074	Proděravění bubínku bez druhotné infekce	21 dní

Proděravění bubínku s druhotnou infekcí

075	léčené konzervativně	35 dní
076	léčené operativně	49 dní
077	Otřes labyrintu	35 dní

ZUBY

078	Vyražení, poškození nebo ztráta dočasných (mléčných) nebo umělých zubů	neplní se
-----	--	-----------

Ztráta nebo nutná extrakce zubů (nebo jejich částí v případě ztráty vitality) následkem působení zevního násilí (nikoli skousnutí)

079	jednoho až šesti zubů	28 dní
080	sedmi a více zubů	56 dní
081	Uvolnění závěsného vazového aparátu jednoho a více zubů (subluxace, luxace, reimplantace) s nutnou fixační dlahou	42 dní
082	Zlomení jednoho nebo více kořenů zubů s nutnou fixační dlahou	42 dní

KRK

083	Poškození hlasivek následkem úrazu	21 dní
084	Poleptání, proděravění nebo roztržení jícnu	112 dní
085	Perforující poranění hrtnu nebo průdušnice	112 dní
086	Zlomenina jazyky nebo chrupavky štítné	112 dní

HRUDNÍK

087	Úrazové roztržení plic	98 dní
088	Úrazové poškození srdce klinicky prokázané	365 dní
089	Roztržení bránice	112 dní
090	Pohmoždění stěny hrudní těžšího stupně (otok nebo hematoma + chirurgické nebo traumatologické vyšetření + RTG, příp. vyšetření jinými zobrazovacími metodami); při nesplnění kterékoliv z podmínek není považováno za těžší stupeň	21 dní

090a Při nesplnění podmínek 10 dní

Tělesná poškození pod položkami 087 až 090 musí být prokázána diagnostickou zobrazovací metodou.

Zlomeniny kosti hrudní

091	bez posunutí úlomků	35 dní
092	s posunutím úlomků	63 dní

Zlomeniny žeber klinicky prokázané

093	jednoho žebra	28 dní
094	dvou až pěti žeber	56 dní
095	více než pěti žeber	84 dní

Dvířková (vyražená) zlomenina žeber

096	dvou až čtyř žeber	63 dní
097	pěti a více žeber	98 dní
098	Dvířková zlomenina kosti hrudní	98 dní
099	Pouřazový pneumotorax zavřený	84 dní
100	Spontánní pneumotorax	neplní se
101	Pouřazový mediastinální nebo podkožní emfysem	140 dní
102	Pouřazový pneumotorax otevřený nebo ventilový	140 dní

Pouřazové krvácení do hrudníku

103	léčené konzervativně	49 dní
104	léčené operativně	98 dní

BŘICHO

105	Pohmoždění stěny břišní	14 dní
106	Pohmoždění stěny břišní těžšího stupně s operativní revizí při negativním nálezu na orgánech	28 dní
107	Rána pronikající do dutiny břišní (bez vnitřních poranění)	35 dní
108	Roztržení jater	98 dní
109	Zhmoždění sleziny	35 dní
110	Roztržení sleziny	84 dní

Roztržení (rozhmoždění) slinivky břišní

111	léčená konzervativně	84 dní
112	léčená operativně	112 dní
113	Úrazové proděravění žaludku	84 dní
114	Úrazové proděravění dvanáctníku	91 dní

Roztržení nebo přetržení tenkého střeva

115	bez resekcí	56 dní
116	s resekcí	84 dní

Roztržení nebo přetržení tlustého střeva

117	bez resekcí	70 dní
118	s resekcí	91 dní

Roztržení nebo přetržení okruží (mesenteria)

119	bez resekcí střeva	56 dní
120	s resekcí střeva	84 dní

Tělesná poškození pod položkami 105 až 120 musí být prokázána diagnostickou zobrazovací metodou.

ÚSTROJÍ UROGENITÁLNÍ

121	Pohmoždění ledviny (s haematurii)	35 dní
122	Pohmoždění pyje těžšího stupně	35 dní
123	Pohmoždění varlat a šourku těžšího stupně	35 dní
124	Pohmoždění varlat a šourku těžšího stupně s pouřazovým zánětem varlete a nadvarlete obou varlat	63 dní
125	Pohmoždění zevního genitálu ženy	21 dní

Roztržení nebo rozdrčení ledviny

126	léčené konzervativně	84 dní
127	léčené operativně	98 dní
128	vedoucí k odnětí ledviny	98 dní
129	Roztržení močového měchýře	84 dní
130	Roztržení močové trubice	84 dní

Tělesná poškození pod položkami 126 až 130 musí být prokázána diagnostickou zobrazovací metodou.

PÁTEŘ

Pohmoždění (kontuze)

131	Pohmoždění krajiny krční, hrudní, bederní, sakrální a kostrče těžšího stupně (otok nebo hematoma + chirurgické nebo ortopedické nebo traumatologické vyšetření + RTG, příp. vyšetření jinými zobrazovacími metodami); při nesplnění kterékoliv z podmínek není považováno za těžší stupeň	21 dní
-----	---	--------

131a Při nesplnění podmínek 10 dní

Podvrtnutí (distorze)

132	Podvrtnutí krční páteře (plní se při splnění všech uvedených podmínek: zjištění poruchy dynamiky páteře způsobené spasmu paravertebrálních svalů nebo je-li na RTG, příp. vyšetřením jinými zobrazovacími metodami, prokázané pouřazové blokové postavení obratlů + odpovídající způsob léčby – Schanzův límeček)	28 dní
-----	---	--------

132a Při nesplnění podmínek 10 dní

133	Podvrtnutí hrudní páteře (plní se při splnění všech uvedených podmínek: zjištění poruchy dynamiky páteře způsobené spasmu paravertebrálních svalů nebo je-li na RTG, příp. vyšetřením jinými zobrazovacími metodami, prokázané pouřazové blokové postavení obratlů + odpovídající způsob léčby)	28 dní
-----	---	--------

133a Při nesplnění podmínek 10 dní

134	Podvrtnutí bederní páteře (plní se při splnění všech uvedených podmínek: zjištění poruchy dynamiky páteře způsobené spasmu paravertebrálních svalů nebo je-li na RTG, příp. vyšetřením jinými zobrazovacími metodami, prokázané pouřazové blokové postavení obratlů + odpovídající způsob léčby)	28 dní
-----	--	--------

134a Při nesplnění podmínek 10 dní

Vymknutí (luxace) bez poškození míchy nebo jejich kořenů

135	Vymknutí atlantookcipitální	182 dní
136	Vymknutí krční páteře	182 dní
137	Vymknutí hrudní páteře	182 dní
138	Vymknutí bederní páteře	182 dní
139	Vymknutí kostrče	49 dní
140	Subluxace krční páteře (posun obratlů prokázaný na Rtg.)	140 dní
140a	Traumatická ruptura ploténky při současném zlomenině těla obratle	140 dní

Zlomenina (fraktura)

Zlomenina trnového výběžku

141	jednoho	35 dní
142	více	49 dní

Zlomenina příčného výběžku

143	jednoho	49 dní
144	více	70 dní
145	Zlomenina kloubního výběžku	56 dní
146	Zlomenina oblouku	84 dní
147	Zlomenina zubu čepovce (dens epistrophei)	182 dní

Kompresivní zlomeniny těl obratlů krčních, hrudních nebo bederních se snížením přední části těla

148	do 1/3	119 dní
149	více jak 1/3	245 dní

Roztříštěné zlomeniny těl obratlů krčních, hrudních nebo bederních

150	bez komplikací	196 dní
151	s transverzální míšní lézí	365 dní
152	U zlomenin těla každého dalšího obratle v poranění podle bodu 148, 149, 150, 151 se zvyšuje max. hranice ocenění o dalších	60 dní.

PÁNEV

153	Pohmoždění pánve	21 dní
154	Podvrtnutí v křížokýčelním kloubu	28 dní
155	Vymknutí křížokýčelní	182 dní
156	Odtržení předního trnu nebo hrbolu kosti kyčelní	35 dní
157	Odtržení hrbolu kosti sedací	35 dní

Zlomenina (fraktura)

Jednostranná zlomenina kosti stydké nebo sedací

158	bez posunutí úlomků	63 dní
159	s posunutím úlomků	112 dní

Zlomenina lopaty kosti kyčelní

160	léčená konzervativně	63 dní
161	léčená operativně	112 dní
162	Zlomenina kosti křížové	63 dní
163	Zlomenina kosti křížové s neurologickými následky	140 dní
164	Zlomenina kostrče	49 dní
165	Zlomenina zadního nebo předního okraje acetabula	70 dní
166	Oboustranná zlomenina kostí stydkých nebo jednostranná s rozestupem spony stydké	182 dní
167	Zlomenina kosti stydké a kyčelní	182 dní
168	Zlomenina kosti stydké s luxací křížokýčelní	182 dní

Rozestup spony stydké

169	bez posunutí	84 dní
170	s posunutím nebo léčený operativně	182 dní
171	Jednostranná zlomenina zadního nebo předního pilíře ilioischiadického	112 dní
172	Příčná horizontální zlomenina acetabula	70 dní
173	Izolovaná zlomenina acetabula se subluxací až luxací kyčelního kloubu	182 dní

HORNÍ KONČETINA

Pohmoždění (kontuze) těžšího stupně

174	Pohmoždění paže, předloktí, ruky, kloubu horní končetiny nebo jednoho či více prstů ruky (otok nebo hematom + RTG, příp. vyšetření jinými zobrazovacími metodami + u prstů a kloubů nutná pevná fixace); při nesplnění kterékoli z podmínek není považováno za těžší stupeň	14 dní
174a	Při nesplnění podmínek	10 dní
175	Pohmoždění ramenního kloubu (otok nebo hematom + RTG, příp. vyšetření jinými zobrazovacími metodami); při nesplnění kterékoli z podmínek není považováno za těžší stupeň	21 dní
175a	Při nesplnění podmínek	14 dní
176	Pohmoždění ramenního kloubu s následnou periartritidou jako přímým následkem úrazu	42 dní

Poranění svalů a šlach

177	Neúplné přerušení šlach natahovačů nebo ohýbačů na prstu nebo na ruce (fixace sádrovým obvazem)	21 dní
-----	---	--------

Úplné přerušení šlach ohýbačů a neúplné přerušení ošetřené operativním šitím

178	jednoho prstu	63 dní
179	více prstů	98 dní

Úplné přerušení šlach natahovačů a neúplné přerušené ošetřené operativním šitím

180	jednoho prstu	49 dní
181	více prstů	70 dní

182	odtržení dorsální aponeurosy prstu	49 dní
183	Úplné přerušení jedné nebo více šlach ohýbačů nebo natahovačů prstu a ruky v zápěstí	70 dní
184	Natržení svalu nadhřebenového	35 dní

Úplné přetržení svalu nadhřebenového

185	léčené konzervativně	70 dní
186	léčené operativně	84 dní
187	Natržení svalu dvouhlavého	28 dní

Přetržení (odtržení) šlachy dlouhé hlavy dvouhlavého svalu pažního

188	léčené konzervativně	42 dní
189	léčené operativně	70 dní
190	Natržení jiného svalu	28 dní

Tělesná poškození pod položkami 184 až 190 musí být prokázána diagnostickou zobrazovací metodou.

Kýla svalová prokázané úrazového původu

191	léčená konzervativně	56 dní
192	léčená operativně	70 dní

Podvrtnutí (distorze)

193	Podvrtnutí skloubení mezi klíčkem a lopatkou	14 dní
194	Podvrtnutí skloubení mezi klíčkem a kostí hrudní	14 dní
195	Podvrtnutí ramenního kloubu	21 dní
196	Podvrtnutí loketního kloubu léčené pevnou fixací	21 dní
196a	Podvrtnutí loketního kloubu, k léčbě nebyla použita pevná fixace	10 dní
197	Podvrtnutí zápěstí léčené pevnou fixací	21 dní
197a	Podvrtnutí zápěstí, k léčbě nebyla použita pevná fixace	10 dní

Podvrtnutí základních nebo mezičlánekových kloubů prstů ruky (nutná pevná fixace)

198	jednoho nebo dvou prstů	14 dní
199	tří a více prstů	21 dní

Vymknutí (luxace)

Vymknutí kloubu mezi klíčkem a kostí hrudní

200	léčené konzervativně	28 dní
201	léčené operativně	63 dní

Vymknutí kloubu mezi klíčkem a lopatkou

202	léčené konzervativně	28 dní
203	léčené operativně	84 dní

Vymknutí kosti pažní (ramene)

204	léčené konzervativně	49 dní
205	léčené operativně	84 dní

Vymknutí předloktí (lokte)

206	léčené konzervativně	49 dní
207	léčené operativně	84 dní

Vymknutí zápěstí (kosti měsíční a luxace perilunární)

208	léčené konzervativně	70 dní
209	léčené operativně	112 dní

Vymknutí kostí záprstních

210	jedné	35 dní
211	několika	56 dní

Vymknutí základních, druhých nebo třetích článků prstů

212	jednoho prstu	49 dní
213	více prstů	70 dní

Zlomenina (fractura)

214	Zlomenina těla lopatky	49 dní
215	Zlomenina krčku lopatky	49 dní
216	Zlomenina nadpažku lopatky	42 dní
217	Zlomenina zobákovitého výběžku lopatky	42 dní

Zlomenina klíčku

218	neúplná	21 dní
219	úplná bez posunutí úlomků	35 dní
220	úplná s posunutím úlomků	49 dní
221	úplná operovaná	56 dní

Zlomeniny kosti pažní (humerus)		266	epifyseolysa	42 dní
Zlomenina horního konce kosti pažní		267	epifyseolysa operovaná	70 dní
222	velkého hrbolku bez posunutí			42 dní
223	velkého hrbolku s posunutím			70 dní
224	roztříštěná zlomenina hlavice			112 dní
225	krčku bez posunutí			56 dní
226	krčku s posunutím			84 dní
227	krčku zaklíněná			63 dní
228	zlomenina luxační nebo operovaná			112 dní
Zlomenina těla kosti pažní				
229	neúplná			63 dní
230	úplná bez posunutí úlomků			63 dní
231	úplná s posunutím úlomků			112 dní
232	otevřená nebo operovaná			140 dní
Zlomenina kosti pažní nad kondyly				
233	neúplná			56 dní
234	úplná bez posunutí úlomků			63 dní
235	úplná s posunutím úlomků			84 dní
236	otevřená nebo operovaná			112 dní
Nitrokloubní zlomenina dolního konce kosti pažní (zlomenina trans – a interkondylická, zlomenina hlavičky nebo kladky kosti pažní)				
237	bez posunutí úlomků			70 dní
238	s posunutím úlomků			84 dní
239	otevřená nebo operovaná			112 dní
Zlomenina mediálního (vnitřního) epikondylu kosti pažní				
240	bez posunutí úlomků			42 dní
241	s posunutím úlomků do výše štěrby kloubu			70 dní
242	s posunutím úlomků do kloubu			112 dní
Zlomenina laterálního (zevního) epikondylu kosti pažní				
243	bez posunutí úlomků			42 dní
244	s posunutím úlomků nebo operovaná			112 dní
Zlomeniny kosti loketní (ulna)				
Zlomenina okovce kosti loketní				
245	léčená konzervativně			42 dní
246	léčená operativně			56 dní
Zlomenina koronového výběžku kosti loketní				
247	léčená konzervativně			49 dní
248	léčená operativně			70 dní
Zlomenina těla kosti loketní				
249	neúplná			56 dní
250	úplná bez posunutí úlomků			70 dní
251	úplná s posunutím úlomků			84 dní
252	otevřená nebo operovaná			105 dní
253	Zlomenina bodcovitého výběžku kosti loketní			35 dní
Zlomeniny kosti vřetenní (radius)				
Zlomeniny hlavičky kosti vřetenní				
254	léčená konzervativně			56 dní
255	léčená operativně			77 dní
Zlomenina těla kosti vřetenní				
256	neúplná			56 dní
257	úplná bez posunutí úlomků			70 dní
258	úplná s posunutím úlomků			84 dní
259	otevřená nebo operovaná			105 dní
Zlomenina bodcovitého výběžku kosti vřetenní				
260	bez posunutí úlomků			70 dní
261	s posunutím úlomků			84 dní
Zlomenina dolního konce kosti vřetenní (Collesova, Smithova, zlomenina s odlomením bodcovitého výběžku kosti loketní)				
262	neúplná			42 dní
263	úplná bez posunutí úlomků			70 dní
264	úplná s posunutím úlomků			84 dní
265	otevřená nebo operovaná			98 dní
266	epifyseolysa			42 dní
267	epifyseolysa operovaná			70 dní
Ostatní zlomeniny				
Zlomenina obou kostí předloktí				
268	neúplná			63 dní
269	úplná bez posunutí úlomků			77 dní
270	úplná s posunutím úlomků			126 dní
271	otevřená nebo operovaná			154 dní
272	Monteggia luxační zlomenina předloktí			154 dní
Zlomeniny zápěstí				
Zlomenina kostí člunkové				
273	neúplná			70 dní
274	úplná			91 dní
275	léčená operativně			119 dní
276	komplikovaná nekrosou			182 dní
Zlomenina jiné kosti zápěstní než člunkové				
277	neúplná			28 dní
278	úplná			56 dní
279	Zlomenina několika zápěstních kostí			70 dní
Zlomeniny záprstí (metacarpy)				
Luxační zlomenina base první kosti záprstní (Bennettova)				
280	léčená konzervativně			70 dní
281	léčená operativně			84 dní
Zlomenina jedné kosti záprstní				
282	neúplná			28 dní
283	úplná bez posunutí úlomků			42 dní
284	úplná s posunutím úlomků			56 dní
285	otevřená nebo operovaná			70 dní
Zlomenina několika kostí záprstních				
286	bez posunutí úlomků			49 dní
287	s posunutím úlomků			70 dní
288	otevřená nebo operovaná			84 dní
Zlomeniny prstů (digitus)				
Zlomenina jednoho článku jednoho prstu				
289	neúplná nebo úplná bez posunutí úlomků			28 dní
290	s posunutím úlomků			49 dní
291	otevřená nebo operovaná			56 dní
292	abrupte kortikalis (odtržení úponu šlachy s úlomkem kosti)			63 dní
Zlomenina několika článků jednoho prstu				
293	neúplná nebo úplná bez posunutí úlomků			49 dní
294	úplná s posunutím úlomků			77 dní
295	otevřená nebo operovaná			84 dní
Zlomenina článků dvou nebo více prstů				
296	neúplná nebo úplná bez posunutí úlomků			56 dní
297	úplná s posunutím úlomků			84 dní
298	otevřená nebo operovaná			98 dní
Za infrakce, fisury, odlomení hran kostí a malých úlomků s úponem vazů nebo svalů, za subperiostální zlomeniny se plní v rozsahu uvedeném pro neúplné zlomeniny: pokud neúplná zlomenina není uvedena, plní se ve výši jedné poloviny hodnocení za zlomeninu.				
Amputace (snesení)				
299	Exartikulace v ramenním kloubu			210 dní
300	Amputace paže			182 dní
301	Amputace jednoho předloktí			140 dní
302	Amputace obou předloktí			182 dní
303	Amputace jedné ruky			112 dní
304	Amputace obou rukou			150 dní
305	Amputace všech prstů nebo jejich částí			133 dní
306	Amputace čtyř prstů nebo jejich částí			112 dní
307	Amputace tří prstů nebo jejich částí			84 dní
308	Amputace dvou prstů nebo jejich částí			70 dní
309	Amputace jednoho prstu nebo jeho částí			56 dní

DOLNÍ KONČETINA

Pohmoždění (kontuze)

310	Pohmoždění (těžšího stupně s prokázáním otoku či hematomu) stehna, bérce, nohy, popř. jednoho nebo více prstů nohy, u prstů s imobilizací min. náplastovou nebo s klidovou léčbou a pro všechna pohmoždění s provedením RTG, příp. vyšetření jinými zobrazovacími metodami; není-li splněna některá z podmínek, není považováno za těžší pohmoždění	14 dní
310a	Při nesplnění podmínek	10 dní
311	Pohmoždění (těžšího stupně s prokázáním otoku nebo hematomu) kyčelního, kolenního nebo hlezenního kloubu s provedením RTG, příp. vyšetření jinými zobrazovacími metodami; není-li splněna některá z podmínek, není považováno za těžší pohmoždění	14 dní
311a	Při nesplnění podmínek	10 dní

Poranění svalů a šlach

Natržení většího svalu

312	léčené konzervativně, prokázané zobrazovací metodou (např. SONO, MRI) a léčené pevnou fixací	28 dní
313	léčené operativně	35 dní

Přetržení většího svalu nebo šlachy

314	léčené konzervativně	56 dní
315	léčené operativně	70 dní

Protětí většího svalu nebo šlachy

316	léčené konzervativně	56 dní
317	léčené operativně	70 dní
318	Natržení Achillovy šlachy	35 dní
319	Přetržení Achillovy šlachy	70 dní

Tělesná poškození pod položkami 312 až 319 musí být prokázána diagnostickou zobrazovací metodou.

Kýla svalová prokázané úrazového původu

320	léčená konzervativně	56 dní
321	léčená operativně	70 dní

Podvrtnutí (distorze)

322	Podvrtnutí kyčelního kloubu	28 dní
323	Podvrtnutí kolenního kloubu léčené pevnou fixací	21 dní
323a	Podvrtnutí kolenního kloubu s rupturou kloubního pouzdra	63 dní
323b	Podvrtnutí kolenního kloubu, k léčbě nebyla použita pevná fixace	10 dní
324	Podvrtnutí hlezenního, Lisfrancova nebo Chopartova kloubu léčené pevnou fixací	21 dní
325	Podvrtnutí hlezenního, Lisfrancova nebo Chopartova kloubu, k léčení nebyla použita pevná fixace	10 dní
326	Podvrtnutí základního nebo mezičlánekového kloubu palce nohy (nutná náplastová fixace nebo klidová léčba)	14 dní
327	Podvrtnutí jednoho až čtyř prstů nohy (nutná náplastová fixace nebo klidová léčba)	14 dní
328	Podvrtnutí všech pěti prstů nohy (nutná náplastová fixace nebo klidová léčba)	21 dní

Poranění vazů kloubních

329	Natržení vnitřního nebo zevního postranního vazů kolenního	49 dní
330	Natržení zkříženého vazů kolenního	49 dní
331	Natržení vnitřního nebo zevního postranního vazů kloubu hlezenního (deltového nebo kalkaneofibuárního)	35 dní
332	Přetržení nebo úplné odtržení postranního vazů kolenního	70 dní
333	Přetržení nebo úplné odtržení zkříženého vazů kolenního	91 dní
334	Přetržení vnitřního nebo zevního postranního vazů kloubu hlezenního	56 dní

Poranění vnitřního nebo zevního menisku

335	léčené konzervativně	42 dní
336	léčené artroskopii	49 dní
337	léčené operativně (menisektomie)	63 dní

Tělesná poškození pod položkami 329 až 337 musí být prokázána diagnostickou zobrazovací metodou, jinak se hodnotí jako podvrtnutí.

Vymknutí (luxace)

Vymknutí stehenní kosti v kyčli

338	léčené konzervativně	70 dní
339	otevřené nebo operované	98 dní

Vymknutí bérce

340	léčené konzervativně	112 dní
341	otevřené nebo operované	126 dní
342	Poškození kolenního kloubu, které svou povahou vede k umělé náhradě kloubu (endoprotéza)	322 dní

Vymknutí česky

343	léčené konzervativně	49 dní
344	otevřené nebo operované	70 dní

Vymknutí hlezenné kosti

345	léčené konzervativně	70 dní
346	otevřené nebo operované	84 dní

Vymknutí pod hlezennou kostí

347	léčené konzervativně	70 dní
348	otevřené nebo operované	84 dní

Vymknutí kosti loďkovité, krychlové nebo kostí klínových

349	léčené konzervativně	70 dní
350	otevřené nebo operované	84 dní

Vymknutí jedné nebo několika zánártních kostí

351	léčené konzervativně	56 dní
352	otevřené nebo operované	70 dní

Vymknutí základních kloubů prstu nohy

353	jednoho prstu mimo palec	21 dní
354	palce nebo několika prstů	28 dní

Vymknutí mezičlánekových kloubů prstů nohy

355	jednoho prstu mimo palec	21 dní
356	palce nebo více prstů	28 dní

Zlomenina (fraktura)

Zlomeniny kosti stehenní (femur)

Zlomenina krčku kosti stehenní

357	zaklíněná	112 dní
358	nezaklíněná léčená konzervativně	182 dní
359	nezaklíněná léčená operativně	252 dní
360	komplikovaná nekrosou hlavice nebo léčená endoprotézou	365 dní

Traumatická epifyseolýza hlavice kosti stehenní (u mládeže, operace pouze na jedné straně postižené úrazem: nutně potvrzení, že se nejedná o oxavara dospívajících)

361	s nepatrným posunutím úlomků	112 dní
362	s výrazným posunutím úlomků	182 dní
363	komplikovaná nekrosou	365 dní
364	Zlomenina velkého chocholíku	84 dní
365	Zlomenina malého chocholíku	70 dní

Pertrochanterická zlomenina kosti stehenní

366	neúplná	112 dní
367	úplná bez posunutí úlomků	112 dní
368	úplná s posunutím úlomků	140 dní
369	léčená operativně	182 dní

Subtrochanterická zlomenina kosti stehenní

370	neúplná	140 dní
371	úplná bez posunutí úlomků	182 dní
372	úplná s posunutím úlomků	

léčená konzervativně

373	úplná s posunutím úlomků léčená operativně	182 dní
374	otevřená	252 dní

Zlomenina těla kosti stehenní

375	neúplná	140 dní
376	úplná bez posunutí úlomků	182 dní
377	úplná s posunutím úlomků léčená konzervativně	210 dní
378	úplná s posunutím úlomků léčená operativně	182 dní
379	otevřená	252 dní

Zlomenina kosti stehenní nad kondyly (supracondilaris)	420	úplná bez posunutí úlomků	84 dní
380 neúplná	140 dní		
381 úplná bez posunutí úlomků	182 dní		
382 úplná s posunutím úlomků léčená konzervativně	210 dní		
383 otevřená nebo operovaná	252 dní		
384 Zlomenina kloubní chrupavky na kondylech kosti stehenní	84 dní		
385 Traumatická epifyseolysa distálního konce kosti stehenní s posunutím úlomků	210 dní		
Odlomení kondylu kosti stehenní			
386 léčené konzervativně	84 dní		
387 léčené operativně	112 dní		
Nitrokloubní zlomenina kosti stehenní (zlomenina kondylu nebo interkondylická)			
388 bez posunutí úlomků	140 dní		
389 s posunutím úlomků léčená konzervativně	182 dní		
390 otevřená nebo operovaná	252 dní		
Zlomeniny česky (patela)			
Zlomenina česky			
391 bez posunutí úlomků	77 dní		
392 s posunutím úlomků	98 dní		
393 otevřená nebo operovaná	112 dní		
394 Zlomenina kloubní chrupavky na česce	63 dní		
Zlomeniny kosti holenní (tibie)			
Zlomenina mezihrbolové vyvýšeniny kosti holenní			
395 léčená konzervativně	112 dní		
396 léčená operativně	140 dní		
Nitrokloubní zlomenina horního konce kosti holenní			
397 jednoho kondylu bez posunutí úlomků	112 dní		
397a jednoho kondylu s posunutím úlomků nebo epifyseolysou	133 dní		
398 obou kondylů bez posunutí úlomků	140 dní		
399 obou kondylů s posunutím úlomků nebo epifyseolysou	182 dní		
Odlomení drsnatiny kosti holenní			
400 léčené konzervativně	70 dní		
401 léčené operativně	84 dní		
Zlomenina kosti holenní nebo obou kostí bérce			
402 neúplná	112 dní		
403 úplná bez posunutí úlomků	140 dní		
404 úplná s posunutím úlomků	182 dní		
405 otevřená nebo operovaná	252 dní		
Zlomenina kosti lýtkové (fibula) bez postižení hlezenného kloubu			
406 neúplná	28 dní		
407 úplná	56 dní		
407a zlomenina hlavičky	28 dní		
Zlomeniny kotníku			
Zlomenina zevního kotníku			
408 neúplná	42 dní		
409 úplná bez posunutí úlomků	56 dní		
410 úplná s posunutím úlomků	70 dní		
411 otevřená nebo operovaná	84 dní		
Zlomenina hlezna typ			
412 Weber A	70 dní		
413 Weber B	91 dní		
414 Weber C	168 dní		
Zlomenina vnitřního kotníku			
415 neúplná	56 dní		
416 úplná bez posunutí úlomků	70 dní		
417 úplná s posunutím úlomků	84 dní		
418 otevřená nebo operovaná	98 dní		
Zlomenina obou kotníků (popř. se subluxací kosti hlezenné)			
419 neúplná	70 dní		
420 úplná bez posunutí úlomků	84 dní		
421 úplná s posunutím úlomků	112 dní		
422 otevřená nebo operovaná	140 dní		
Trimalleolární zlomenina hlezna s odlomením zadní hrany kosti holenní			
423 úplná bez posunutí úlomků	98 dní		
424 úplná s posunutím úlomků	105 dní		
425 otevřená nebo operovaná	154 dní		
Odlomení zadní hrany kosti holenní			
426 neúplné	56 dní		
427 úplné bez posunutí úlomků	70 dní		
428 úplné s posunutím úlomků	84 dní		
429 otevřené nebo operované	98 dní		
Supramalleolární zlomenina bérce, kosti lýtkové nebo tříštvá zlomenina pylonu tibie			
430 léčená konzervativně	140 dní		
431 léčená operativně	161 dní		
432 s odlomením ještě zadní hrany kosti holenní léčená konzervativně	161 dní		
433 s odlomením ještě zadní hrany kosti holenní léčená operativně	182 dní		
434 Roztříštěná nitrokloubní zlomenina distální epifysy kosti holenní	182 dní		
Zlomeniny zánártí			
Zlomenina těla kosti patní (calcaneus)			
435 bez porušení statiky (Böhlerova úhlu)	112 dní		
436 s porušením statiky (Böhlerova úhlu)	182 dní		
437 Zlomenina kosti patní bez postižení těla kosti patní (zlomenina výběžku)	63 dní		
Zlomenina kosti hlezenné (talus)			
438 bez posunutí úlomků	112 dní		
439 s posunutím úlomků	182 dní		
440 komplikovaná nekrosou	365 dní		
441 Zlomenina zadního výběžku kosti hlezenné	35 dní		
Zlomenina kosti krychlové (cuboideum)			
442 bez posunutí úlomků	70 dní		
443 s posunutím úlomků	84 dní		
Zlomenina kosti člunkové (naviculare)			
444 bez posunutí úlomků	70 dní		
445 luxační	140 dní		
446 komplikované nekrosou	365 dní		
Zlomenina jedné kosti klínové (cuneiforme)			
447 bez posunutí úlomků	70 dní		
448 s posunutím úlomků	84 dní		
Zlomenina více kostí klínových			
449 bez posunutí úlomků	84 dní		
450 s posunutím úlomků	112 dní		
Zlomeniny nártu (metatarzy)			
451 Odlomení base páté kůstky zánártní s posunutím	70 dní		
Zlomenina kůstek zánártních palce nebo malíku			
452 bez posunutí úlomků	49 dní		
453 s posunutím úlomků	70 dní		
454 operovaná	84 dní		
Zlomenina kůstek zánártních jiného prstu než palce nebo malíku			
455 bez posunutí úlomků	35 dní		
456 s posunutím úlomků	56 dní		
457 operovaná	84 dní		
Zlomenina kůstek zánártních více prstů			
458 bez posunutí úlomků	56 dní		
459 s posunutím úlomků	70 dní		
460 operovaná	84 dní		

Zlomeniny prstů (digitus)
461 Odlovení části článku palce 21 dní

Zlomenina článku palce
462 bez posunutí úlomků 28 dní
463 s posunutím úlomků 49 dní
464 léčená operativně 63 dní
465 Roztříštěná zlomenina nehtového výběžku palce 35 dní

Zlomenina jednoho článku jiného prstu než palce
466 neúplná 21 dní
467 úplná 28 dní
468 otevřená nebo operovaná 35 dní

Zlomenina článků více prstů nebo několika článků jednoho prstu
469 léčená konzervativně 49 dní
470 otevřená nebo léčená operativně 70 dní

Za infrakce, fisury, odlomení hran kostí a malých úlomků s úponem vazů nebo svalů, za subperiostální zlomeniny se plní v rozsahu uvedeném pro neúplné zlomeniny: pokud neúplná zlomenina není uvedena, plní se ve výši jedné poloviny hodnocení za zlomeninu.

Amputace (snesení)
471 Exartikulace kyčelního kloubu nebo snesení stehna 365 dní
472 Amputace jednoho bérce 252 dní
473 Amputace obou bérců 350 dní
474 Amputace jedné nohy 182 dní
475 Amputace obou nohou 252 dní
476 Amputace palce nohy nebo jeho části s kostí 56 dní
477 Amputace ostatních prstů nohy nebo jejich částí (mimo palce) s kostí za každý prst 28 dní

PORANĚNÍ NERVOVÉ SOUSTAVY

Otřes mozku
478 **bez hospitalizace** 14 dní
478a s hospitalizací do 2 dní 18 dní
479 s hospitalizací 3 až 5 dní 28 dní
479a s hospitalizací nad 5 dní 56 dní
480 těžkého stupně (třetího) – podmínkou je hospitalizace nad 5 dní (při kratší hospitalizaci plnění 56 dní) 112 dní

Diagnóza otřesu mozku a vyjádření stupně musí být ověřeno neurologickým nebo chirurgickým pracovištěm, kde byl postižený léčen.
481 Pohmoždění mozku 182 dní
482 Rozdrčení mozkové tkáně 365 dní
483 Krvácení do mozku 365 dní
484 Krvácení nitrolební a do kanálu páteřního 365 dní
485 Otřes míchy 84 dní
486 Pohmoždění míchy 182 dní
487 Krvácení do míchy 365 dní
488 Rozdrčení míchy 365 dní
489 Pohmoždění motorického nervu s krátkodobou obrnou 35 dní
490 Poranění motorického nervu s přerušáním vodivých vláken 140 dní
491 Přerušování motorického nervu 280 dní

OSTATNÍ DRUHY PORANĚNÍ

Rány
492 Chirurgicky neošetřené rány a exkoriace (odřenininy) neplní se
492a **Leukosutura** 10 dní
493 Hluboké rány do podkoží délky více než 8 cm (u dětí do 8 let víc než 4 cm) chirurgicky ošetřené (revize rány, excise okrajů, sutura) 21 dní
493a **Hluboké rány do podkoží délky do 8 cm (u dětí do 8 let do 4 cm) chirurgicky ošetřené (revize rány, excise okrajů, sutura)** 10 dní

494 Lékařem ošetřené plošné abraze měkkých částí těla o ploše větší než 40 cm² nebo stržení celého nehtu (za stržení nehtu se považuje stržení přímo úrazem nebo stržení lékařem nebo spontánní odloučení nehtu do 10 dnů po úrazu, nikoliv fenestrace nehtu) 21 dní
494a **Lékařem ošetřené plošné abraze měkkých částí těla o ploše větší než 1 cm² a do 40 cm²** 10 dní
495 **Cizí tělísko chirurgicky odstraněné** 14 dní
496 Cizí tělísko chirurgicky neodstraněné 21 dní

Zasažení elektrickým proudem
497 **Poranění el. proudem podle celkového postižení, lehké** 14 dní
498 Poranění el. proudem podle celkového postižení, střední 28 dní
499 Poranění el. proudem podle celkového postižení, těžké 42 dní

Úžeh a úpal
(pouze hospitalizované případy)
500 **lehké případy** 14 dní
501 střední případy 28 dní
502 těžké případy 42 dní

Popálení, poleptání, omrzliny (s výjimkou slunečního záření na kůži)
503 Prvního stupně neplní se

Druhého stupně (povrchního)
504 **do 5 cm² povrchu těla** 14 dní
505 nad 5 cm² do 10 cm² povrchu těla 21 dní
506 nad 10 cm² do 1 % povrchu těla 28 dní
506a nad 1 % do 5 % povrchu těla 35 dní
507 nad 5 % do 15 % povrchu těla 42 dní
508 nad 15 % do 20 % povrchu těla 56 dní
509 nad 20 % do 30 % povrchu těla 84 dní
510 nad 30 % do 40 % povrchu těla 133 dní
511 nad 40 % do 50 % povrchu těla 210 dní
512 nad 50 % povrchu těla podle přiměřené doby léčení úrazu 365 dní

Třetího nebo druhého hlubokého stupně (nutnost chirurgické léčby)
513 do 5 cm² povrchu těla 21 dní
514 nad 5 cm² do 10 cm² povrchu těla 49 dní
515 nad 10 cm² do 5 % povrchu těla 77 dní
516 nad 5 % do 10 % povrchu těla 98 dní
517 nad 10 % do 15 % povrchu těla 126 dní
518 nad 15 % do 20 % povrchu těla 154 dní
519 nad 20 % do 30 % povrchu těla 182 dní
520 nad 30 % do 40 % povrchu těla 273 dní
521 nad 40 % povrchu těla podle přiměřené doby léčení úrazu 365 dní

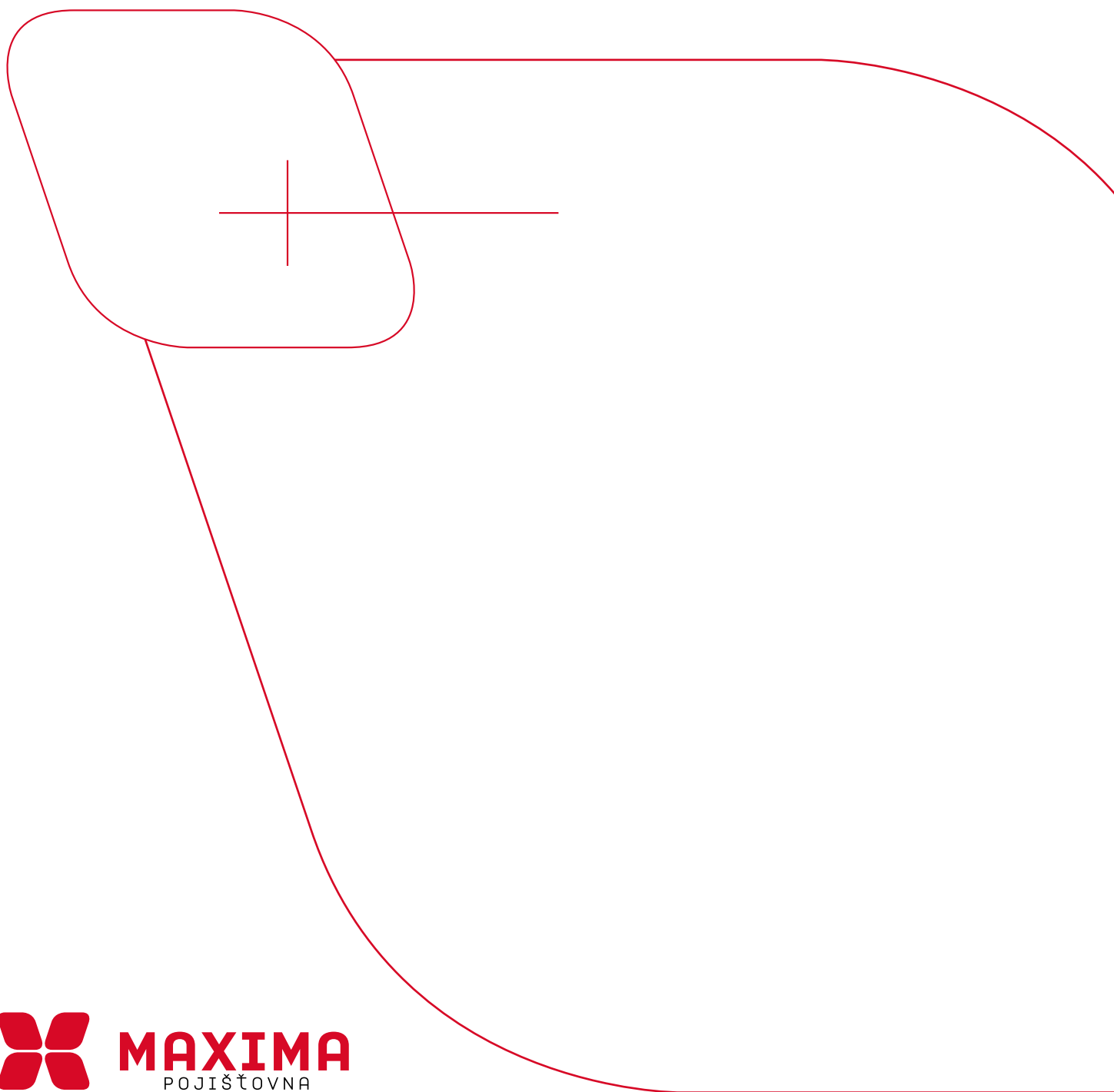
Otravy plyny a parami, celkové účinky záření a chemických jedů
(pouze hospitalizované případy)
522 **lehké případy otravy** 14 dní
523 středně těžké a těžké případy (plnění se poskytuje max. do výše 1,5 násobku doby hospitalizace)
524 Opakované působení neplní se
525 **Úštknutí hadem (nutná hospitalizace)** 14 dní

Traumatický šok
(pouze hospitalizované případy)
526 **lehký** 14 dní
527 střední 28 dní
528 těžký 42 dní

Polytraumata
529 dojde-li při jednom úrazu současně k min. třem poraněním, z nichž každé je v tabulkách DO ohodnoceno maximální hodnotou plnění DO 42 dnů a více, vyplatí pojistitel pojistné plnění maximálně za počet dnů léčení úrazu, který se stanoví jako součet maximálních hodnot plnění DO pro dvě nejzávažnější, při úrazu vzniklá poranění dle kódu

TABULKA

pro oceňování tělesného poškození úrazem



HLAVA

Skalpce s kožním defektem

001	částečná	5 %
002	úplná	14 %
003	Pohmoždění bez otřesu mozku	0 %
004	Pohmoždění obličeje	0 %
005	Podvrtnutí čelistního kloubu	0 %
006	Vymknutí dolní čelisti (jedno- i oboustranné)	1 %

Zlomenina (fraktura)

Fisury kostí lebních se považují za úplné zlomeniny (týká se pol.007 až 010).

spodiny lebni

007	bez komplikací	12 %
008	léčená s komplikacemi	20-42 %

klenby lebni

009	bez vpáčení úlomků	9 %
010	s vpáčením úlomků	18 %

kosti čelní

011	bez vpáčení úlomků	7 %
012	s vpáčením úlomků	14 %

kosti temenní

013	bez vpáčení úlomků	7 %
014	s vpáčením úlomků	14 %

kosti týlní

015	bez vpáčení úlomků	7 %
016	s vpáčením úlomků	14 %

kosti spánkové

017	bez vpáčení úlomků	7 %
018	s vpáčením úlomků	14 %
019	okraje očníce	8 %

kosti nosních

020	bez posunutí úlomků (přepážka)	2 %
021	s posunutím nebo vpáčením úlomků	3 %
022	skeletu a přepážky nosní	4 %
023	stěny vedlejší dutiny nosní s podkožním emfysemem	5 %
024	kosti lícni	10 %

dolní čelisti

025	bez posunutí úlomků	8 %
026	s posunutím úlomků	12 %

horní čelisti

027	bez posunutí úlomků	12 %
028	s posunutím úlomků	22 %
029	dásňového výběžku horní nebo dolní čelisti	6 %
030	komplexu kosti jařmové a horní čelisti	6 %

Sdružené zlomeniny LE FORT

031	Le Fort I.	14 %
032	Le Fort II.	20 %
033	Le Fort III.	25-42 %

OKO

Tržná nebo řezná rána víčka chirurgicky ošetřená léčená

034	do 7 dnů	1 %
035	8-14 dnů	2 %
036	15-21 dnů	3 %
037	22 dnů a více	4 %
038	přerušující slzné cesty	5 %
039	Popálení kůže jednoho víčka 2. stupně	2 %

Zánět slzného vaku prokázaně po poranění

040	léčený konzervativně	5 %
041	léčený operativně	7 %

Popálení (poleptání) spojivky

042	prvního stupně	0 %
043	druhého stupně	2 %
044	třetího stupně	5 %
045	Perforující poranění spojivky v přechodné řase s krvácením (bez poranění bělmy)	2 %
046	Rána spojivky chirurgicky ošetřená	2 %

Rána rohovky

047	bez proděravění a bez komplikací	2 %
048	komplikovaná rohovkovým vředem	7 %
049	Rána rohovky nebo bělmy s proděravěním	10 %
050	Rána pronikající do očníce	5 %
051	Rána pronikající do očníce komplikovaná cizím tělískem chirurgicky odstraněným	10 %
052	Pohmoždění oka s krvácením do přední komory	5 %
053	Pohmoždění oka s krvácením do přední komory komplikované druhotným zvýšením nitroočního tlaku, vyžadující chirurgické ošetření	13 %
054	Pohmoždění oka s natržením duhovky	7 %
055	Částečné vykloubení čočky	5 %
056	Částečné vykloubení čočky komplikované druhotným zvýšením nitroočního tlaku, vyžadující chirurgické ošetření	10 %
057	Vykloubení čočky	20 %
058	Pohmoždění oka s natržením duhovky a s krvácením do sklivce a sítnice	20 %
059	Otřes sítnice	0 %

Popálení nebo poleptání

060	rohovkového parenchymu	2 %
061	Povrchní oděrka, popálení nebo poleptání rohovky komplikované rohovkovým vředem	10 %
062	Odchlípení sítnice vzniklé přímým mechanickým zasažením do oka	42 %
063	Zlomenina nosních kůstek přerušující slzné kanálky	5 %
064	Poranění oka vyžadující jeho bezprostřední vynětí	10 %
065	Poranění okoohybného aparátu s diplopií	10 %
066	Úrazové postižení zrakového nervu a chiasmatu	20 %

UCHO

067	Rozsáhlé krvavé poranění boltce a zvukovodu s poraněním chrupavky	7 %
068	Traumatické poškození sluchu (hospitalizace)	5 %
069	Pohmoždění boltce s krevním výronem	1 %
070	Proděravění bubínku bez komplikací	3 %
071	s druhotnou infekcí léčené ambulantně	5 %
072	léčené hospitalizací	7 %
073	Otřes labyrintu	6 %

ZUBY

Ztráta nebo nutná extrakce způsobená úrazem (nikoliv skousnutím)

074	za jeden zub	4 %
075	za dva zuby	5 %
076	za tři zuby	6 %
077	za čtyři zuby	7 %
078	za pět a více zubů	8 %

Hodnocení se týká pouze zubů I.- V. vpravo a vlevo nahoře i dole.

Jako ztráta zubu se hodnotí odlomení i části korunky vitálního zubu. Podmínkou pro poskytnutí plnění je ohrožení vitality dřené vyžadující léčení.

079	Vyražení nebo poškození umělých a dočasných zubů	0 %
080	Úrazové uvolnění závěsného vazového aparátu jednoho i více zubů (subluxace, luxace, reimplantace) s nutnou fixační dlahou - 1 zub za každý další zub	2 %
		1 %

081	Zlomení jednoho nebo více kořenů zubů s nutnou fixační dlahou	2 %
	za každý další zub	1 %

KRK

082	Poleptání v celé oblasti krku a dutiny ústní	7 %
083	Proděravění jícnu	17 %
084	Perforující poranění hrtanu nebo průdušnice	17 %
085	Zlomenina jazyky nebo chrupavky hrtanu	15 %
086	Poškození hlasivek následkem úrazu	5 %

HRUDNÍK

Roztržení plic (CT vyšetření)

087	léčené konzervativně	14 %
088	léčené operativně	30 %
089	Úrazové poškození srdce klinicky prokázané	20-100%

Při výplatě plnění před skončením léčení se pojištěnému poskytne záloha ve výši dolní hranice uvedeného rozpětí. Konečné plnění se stanoví ve spolupráci s posudkovým lékařem z oboru vnitřního lékařství, nejdříve však po 6 měsících od úrazu.

090	Roztržení bránice	22 %
091	Pohmoždění stěny hrudní (krevní podlitiny + 7 dní PN)	4 %

Zlomeniny kosti hrudní

092	bez posunutí úlomků	5 %
093	s posunutím úlomků	10 %

Zlomeniny žeber klinicky prokázané

094	jednoho žebra	4 %
095	dvou až pěti žeber	8 %
096	více než pěti žeber	14 %

Dvířková zlomenina žeber

097	dvou až čtyř žeber	14 %
098	více než čtyř žeber	18 %
099	Dvířková zlomenina kosti hrudní	18 %
100	Pouřazový pneumotorax zavřený	14 %
101	Spontánní pneumotorax	0 %
102	Pouřazový mediastinální nebo podkožní emfysem	14 %
103	Pouřazový pneumotorax otevřený nebo ventilový	14 - 50 %

Pouřazové krvácení do hrudníku

104	léčené konzervativně	10 %
105	léčené operativně	15 %

BŘICHO

106	Pohmoždění stěny břišní	0 %
107	Pohmoždění stěny břišní s operativní revizí při negativním nálezu na orgánech	6 %

Rána pronikající do dutiny břišní

(bez poranění nitrobřišních orgánů)

108	léčená sešitím rány	5 %
109	léčená operativně revizí dutiny břišní	8 %
110	Roztržení jater	20-42 %
111	Zhmoždění sleziny	8 %
112	Roztržení sleziny	18 %

Roztržení (rozhmoždění) slinivky břišní

113	léčené konzervativně	15 %
114	léčené operativně	30 %
115	Úrazové proděravění žaludku	15 %
116	Úrazové proděravění dvanáctníku	15 %

Roztržení nebo přetržení

tenkého střeva

117	bez resekcce	10 %
118	s resekcí	15 %

tlustého střeva

119	bez resekcce	10 %
120	s resekcí	15 %

okruží (mesenteria)

121	bez resekcce	18 %
122	s resekcí střeva	22 %

ÚSTROJÍ UROGENITÁLNÍ

Pohmoždění (kontuze)

123	ledviny (s haematurii)	5 %
124	pyje (PN min. 1 týden)	5 %
125	varlat a šourku (PN min. 1 týden)	5 %
126	vedoucí k odnětí varlete	20 %
127	vedoucí k odnětí obou	25 %
128	zevního genitálu ženy	4 %

Roztržení nebo rozdrčení ledviny

129	léčené konzervativně	10 %
130	léčené operativně	18 %
131	vedoucí k odnětí ledviny	30 %
132	Roztržení moč. měchýře	12 %
133	Roztržení močové roury	22 %

PÁTEŘ

Pohmoždění (kontuze)

134	krajiny krční páteře	0 %
135	krajiny hrudní páteře	0 %
136	krajiny bederní páteře	0 %
137	sakrální páteře a kostrče	0 %

Podvrtnutí (distorze)

(provedení rtg. snímků nebo léčené hospitalizací)

138	krční páteře	4 %
139	hrudní páteře	4 %
140	bederní páteře	4 %

Vymknutí (luxace)

bez poškození míchy nebo jejích kořenů (potvrzené rtg. vyšetřením)

141	atlantookcipitální	42 %
142	krční páteře	42 %
143	hrudní páteře	42 %
144	bederní páteře	42 %
145	kostrče	7 %
146	Subluxace krční páteře (posun obratlů prokázaný rtg. vyšetřením)	30 %

Zlomenina (fraktura)

147	jednoho trnového výběžku	6 %
148	více trnových výběžků	9 %
149	jednoho příčného výběžku	7 %
150	více příčných výběžků	10 %
151	kloubního výběžku	8 %
152	oblouku	14 %
153	zubu čepovce (dens epistrophei)	42 %

Kompresivní zlomeniny těl obratlů krčních, hrudních nebo bederních se snížením přední části těla

154	do 1/3	15 %
155	o 1/3 a více	15-42 %

Roztržité zlomeniny těl obratlů krčních, hrudních nebo bederních

156	bez komplikací	60 %
157	s transverzální lézí míšní	100 %
158	Výhřez meziobratlové ploténky bez současné zlomeniny obratle (nepřipouští analogické hodnocení)	0 %

PÁNEV

159	Pohmoždění pánve	0%
160	Podvrtnutí v kloubu křížokyčelním	4%
161	Vymknutí křížokyčelní	42%
162	Odtržení předního trnu nebo hrbolku kosti kyčelní	7%
163	Odtržení hrbolu kosti sedací	11%

Zlomenina (fraktura)

164	kosti stydké nebo sedací jednostranná	11%
-----	---------------------------------------	-----

Iopaty kosti kyčelní

165	léčená konzervativně	9%
166	léčená operativně	22%
167	kosti křížové	9%
168	kosti křížové s neurologickými následky	36%
169	kostrče	7%
170	zadního nebo předního okraje acetabula	10%
171	kostí stydkých oboustranná nebo jednostranná s rozstupem spony stydké	42%
172	zlomenina pánve - kosti stydké a kyčelní	30%
173	zlomenina pánve - kosti stydké s luxací nebo zlomeninou křížokyčelní	42%

Rozestup spony stydké

174	bez posunutí	16%
175	s posunutím nebo léčený operativně	26%
176	Jednostranná zlomenina zadního nebo předního pilíře ilioischiadického	25%
177	Příčná horizontální zlomenina acetabula	14%
178	Izolovaná zlomenina acetabula se subluxací až luxací kyčelního kloubu (např. zadní hrana)	46%

HORNÍ KONČETINA

Pohmoždění (kontuze)

179	paže	0%
180	předloktí	0%
181	ruky	0%
182	jednoho a více prstů ruky	0%
183	kloubu horní končetiny	0%

Poškození pod pol. 182 a 183 lze hodnotit analogicky jako podvrtnutí, odpovídá-li způsob léčení podmínkám pro hodnocení podvrtnutí.

Poranění svalů a šlach

184	Neúplné přerušení šlach natahovačů nebo ohýbačů na prstu nebo na ruce (fixace pevným obvazem)	5%
-----	---	----

Úplné přerušení šlach ohýbačů

(sutura)		
185	jednoho prstu	10%
186	několika prstů	18%

Úplné přerušení šlach natahovačů

(sutura)		
187	jednoho prstu	10%
188	několika prstů	14%
189	odtržení dorsální aponeurosy prstu	7%
190	Úplné přerušení jedné nebo více šlach ohýbačů nebo natahovačů prstu a ruky v zápěstí	10%
191	Natržení svalu nadhřebenového (M. supraspinatus).	5%

Není-li sono vyšetření provedeno, je nutná diagnostika a ošetření chirurgem či ortopedem.

Úplné přetržení svalu nadhřebenového

192	léčené konzervativně	10%
193	léčené operativně	14%

Přetržení (odtržení) šlachy dlouhé hlavy dvouhlavého svalu pažního

194	léčené konzervativně	6%
-----	----------------------	----

195	léčené operativně	10%
196	Natržení jiného svalu (závěsný fixační obvaz)	2%

Podvrtnutí (distorze)

(pevná fixace)		
197	skloubení mezi klíčkem a lopatkou	2%
198	skloubení mezi klíčkem a kostí hrudní	2%
199	ramenního kloubu	2%
200	loketního kloubu	2%
201	zápěstí	4%

základních nebo mezičlankových kloubů prstů ruky s pevnou fixací

202	jednoho prstu	2%
203	více prstů	3%

Vymknutí (luxace)

(potvrzené na rtg. snímcích, repozice lékařem jinak se hodnotí jako distorze)

kloubu mezi klíčkem a kostí hrudní

204	léčené konzervativně	4%
205	léčené operativně	9%

kloubu mezi klíčkem a lopatkou

206	léčené konzervativně	4%
207	léčené operativně	9%

kosti pažní (ramene)

208	léčené konzervativně	7%
209	léčené operativně	14%

Dojde-li k první luxaci ramenního kloubu před počátkem pojištění, hodnotí se luxace vzniklé v době trvání pojištění a napravené lékařem jako distorze.

předloktí (lokte)

210	léčené konzervativně	7%
211	léčené operativně	14%

zápěstí (kosti měsíční a luxace perilunární)

212	léčené konzervativně	10%
213	léčené operativně	20%

záprstních kostí

214	jedné	5%
215	několika	8%

základních nebo druhých a třetích článků prstu

216	u jednoho prstu	6%
217	u několika prstů	10%

Zlomenina (fraktura)

218	těla lopatky	8%
219	krčku lopatky (infractio acromiomi 1/2)	8%
220	nadpažku lopatky	7%
221	zobákovitého výběžku lopatky	6%

klíčku

222	neúplná (s fixací)	5%
223	úplná léčená konzervativně	5%
224	úplná léčená operativně	10%

kosti pažní horního konce

225	velkého hrbolku bez posunutí	5%
226	velkého hrbolku s posunutím	8%
227	roztříštěná zlomenina hlavice 2	2%
228	krčku bez posunutí	22%
229	krčku zaklíněná	22%
230	krčku s posunutím úlomků	22%
231	krčku luxační nebo operativní 2	2%

těla

232	úplná bez posunutí nebo s posunutím úlomků	14%
233	otevřená nebo operovaná	22%

Zlomenina nad kondyly

234	neúplná	8 %
235	úplná bez posunutí úloleků	9 %
236	úplná s posunutím úloleků	14 %
237	otevřená nebo operovaná	22 %

dolního konce nitrokloubní

(zlomenina trans- a interkondylická, zlomenina hlavičky nebo klady)

238	bez posunutí úloleků	10 %
239	s posunutím úloleků	14 %
240	otevřená nebo operovaná	22 %

mediálního epikondylu

241	bez posunutí úloleků	6 %
242	s posunutím úloleků do výše štěrby kloubu	10 %
243	s posunutím úloleků do kloubu	22 %

**kosti pažní
zevního epikondylu**

244	bez posunutí úloleků	6 %
245	s posunutím úloleků nebo operovaná	22 %

kosti loketní

246	okovce Olekranon 1	0 %
-----	--------------------	-----

výběžku korunového

247	léčená konzervativně	8 %
248	léčená operativně	12 %

těla

249	neúplná	8 %
250	úplná	10 %
251	otevřená nebo operovaná	20 %
252	bodcovitého výběžku	6 %

**kosti vřetenní (radius)
hlavičky**

253	léčená konzervativně	8 %
254	léčená operativně	12 %

těla

255	neúplná	8 %
256	úplná	10 %
257	otevřená nebo operovaná	20 %

bodcovitého výběžku

258	bez posunutí úloleků	8 %
259	s posunutím úloleků	14 %

dolního konce

(Collesova, Smithova, zlomenina distální epifysy s odlomením bodcovitého výběžku kosti loketní)

260	neúplná	6 %
261	úplná léčená konzervativně	10 %
262	otevřená nebo operovaná	18 %
263	epifyseolysa	6 %
264	epifyseolysa operovaná	14 %

obou kostí předloktí

265	neúplná	10 %
266	úplná	14 %
267	otevřená nebo operovaná	30 %
268	předloktí (Monteggia lux.)	30 %

kosti člunkové

269	neúplná nebo úplná	16 %
270	léčená operativně	30 %

jiné kosti zápěstí

271	neúplná (fixace)	5 %
272	úplná	8 %
273	několika kostí zápěstí	22 %

base první kosti zápěstí

(Bennettova luxační)		
274	léčená konzervativně	10 %
275	léčená operativně	14 %

jedné kosti zápěstí

276	neúplná (sádrová fixace)	5 %
277	úplná bez posunutí úloleků	6 %
278	úplná s posunutím úloleků	8 %
279	otevřená nebo operovaná	10 %

více kostí zápěstí

280	bez posunutí nebo s posunutím úloleků	12 %
281	léčená operativně nebo otevřená	14 %

jednoho článku jednoho prstu

282	neúplná nebo úplná bez posunutí úloleků (sádrová fixace)	5 %
283	s posunutím úloleků	7 %
284	otevřená nebo operovaná	8 %
285	abrupte kortikalis (odtržení úponu šlachy s úlolekem kosti)	7 %

více článků jednoho prstu

286	neúplná nebo úplná bez posunutí úloleků	7 %
287	s posunutím úloleků	12 %
288	otevřená nebo operovaná	14 %

článků dvou nebo více prstů

289	neúplné nebo úplné bez posunutí úloleků	8 %
290	s posunutím úloleků	12 %
291	otevřené nebo operované	16 %

Za infrakce, fisury, odlomení hran kostí a malých úloleků s úponem vazů nebo svalů, za subperiostální zlomeniny a odloučení epifys (epifyseolysy) se plní v rozsahu uvedeném pro neúplné zlomeniny; pokud neúplná zlomenina není uvedena, plní se ve výši jedné poloviny hodnocení za zlomeninu.

Amputace (snesení)

292	Exartikulace v ramenním kloubu	26 %
293	paže	26 %
294	předloktí	26 %
295	ruky	22 %
296	všech prstů nebo jejich částí s kostí	22 %
297	čtyř prstů nebo částí s kostí	18 %
298	tří prstů nebo částí s kostí	14 %
299	dvou prstů nebo částí s kostí	10 %
300	jednoho prstu nebo částí s kostí	8 %

DOLNÍ KONČETINA

Pohmoždění (kontuze)		
301	kyčelního kloubu	0 %
302	kolenního kloubu	0 %
303	hlezenného kloubu	0 %
304	stehna	0 %
305	bérce	0 %
306	nohy	0 %
307	jednoho nebo více prstů nohy	0 %

Tělesná poškození uvedená pod pol. 301, 302, 303 a 307 lze hodnotit analogicky jako podvrtnutí, odpovídá-li způsobu léčení podmínkám pro hodnocení podvrtnutí.

Poranění svalů a šlach

308	Natržení většího svalu (PN, sono)	2 %
-----	-----------------------------------	-----

Přetržení většího svalu nebo šlachy

309	léčené konzervativně (PN, sono)	8 %
310	léčené operativně	10 %

Není-li u pol. 308 a 309 splněna podmínka sono vyšetření, je nutná diagnostika a ošetření chirurgem či ortopedem.

Protětí většího svalu nebo šlachy

311	léčené konzervativně	8 %
312	léčené operativně	10 %
313	Natržení Achillovy šlachy	5 %
314	Přetržení Achillovy šlachy	20 %

Podvrtnutí (distorze)

315	kyčelního kloubu (PN)	5 %
316	kolenního kloubu (pevná fixace - min. 14 dní) (Elast. bandáž a PN se hodnotí 1/2)	5 %
317	hlezenného kloubu (pevná fixace - min. 10 dní)	5 %
318	Chopartova nebo Lisfrancova kloubu (pevná fixace - min. 10 dní)	5 %
319	základního nebo mezičláňkového kloubu palce nohy (náplast'ová imobilizace)	2 %
320	jednoho nebo více prstů nohy (náplast'ová imobilizace nebo klidová léčba)	2 %

Natržení nebo přetržení kloubních vazů

Nutná pevná fixace. V případě, že není splněna doba pevné fixace, hodnotí se polovinou. V případě elastické bandáže hodnotí se jako distorze selastickou bandáží. Nedosáhne-li doba přiložení sádrové fixace 14 dnů nebo nebude-li přiložena vůbec, hodnotí se podle stejných zásad jako u distorze. Jako analogický způsob ošetření místo sádrové fixace se uznává i použití zinkoklihu nebo ortézy. Za operaci se považuje plastika nebo sutura vazů, nikoliv diagnostická artroskopie.

Natržení

321	vnitřního nebo zevního postranního vazů kolenního (sádra 4 týdnů)	7 %
322	zkříženého vazů kolenního (sádra 4 týdnů)	9 %

Přetržení nebo úplné odtržení

323	postranního vazů kolenního (operace nebo sádra 5 týdnů)	14 %
324	zkříženého vazů kolenního (operace nebo sádra 5 týdnů)	18 %
325	Natržení vnitřního nebo zevního postranního vazů kloubu hlezenného (deltového nebo kalkaneofibulárního) Prokázané diagnostickou metodou (ASK, sonovyšetření) (sádra 4 týdnů)	6 %
326	Přetržení vnitřního nebo zevního postranního vazů kloubu hlezenného (pevná fixace)	8 %

Poranění zevního nebo vnitřního menisku

327	operace, artroskopie	10 %
-----	----------------------	------

Vymknutí (luxace)

potvrzené na rtg. snímcích před repozicí kloubu lékařem, jinak se hodnotí jako distorze, vždy nutná pracovní neschopnost

328	stehenní kosti v kyčli	12 %
-----	------------------------	------

česky

329	léčené konzervativně	7 %
330	otevřené nebo léčené operativně	10 %

hlezenné kosti

331	léčené konzervativně	10 %
332	otevřené nebo léčené operativně	14 %

pod hlezennou kostí

333	léčené konzervativně	10 %
334	otevřené nebo léčené operativně	14 %

kosti lod'kovité, krychlové nebo kostí klínových

335	léčené konzervativně	10 %
336	otevřené nebo léčené operativně	14 %

jedné nebo více zánártních kostí

337	léčené konzervativně	8 %
338	otevřené nebo léčené operativně	10 %

základních kloubů prstů nohy

339	palce nebo více prstů	4 %
340	jednoho prstu mimo palec (potvrzené rtg. vyšetřením)	4 %
341	mezičláňkových kloubů prstů nohy	2 %

Zlomenina (fraktura)

krčku kosti stehenní

342	zaklíněná	22 %
343	nezaklíněná léčená konzervativně	50 %
344	nezaklíněná léčená operativně	50 %
345	léčená endoprotézou	42 %

Traumatická epifyseolysa hlavice kosti stehenní

(u mládeže; operace pouze na jedné straně postižené úrazem; nutně potvrzení, že se nejedná o coxavara dospívajících)

346	s nepatrným posunutím úlom.	22 %
347	s výrazným posunutím úlom.	42 %
348	velkého chocholíku	14 %
349	malého chocholíku	10 %

perthrochanterická

350	neúplná	15 %
351	úplná léčená konzervativně	40 %
352	úplná léčená operativně	40 %

subthrochanterická

353	neúplná	30 %
354	úplná léčená konzervativně	50 %
355	úplná léčená operativně	42 %
356	léčená operativně s komplikacemi	62 %

těla kosti stehenní

357	neúplná	30 %
358	úplná léčená konzervativně	50 %
359	úplná léčená operativně	42 %
360	léčená operativně s komplikacemi	62 %

kosti stehenní nad kondyly

361	neúplná	30 %
362	úplná léčená konzervativně	50 %
363	úplná léčená operativně	50 %
364	kloubní chrupavky	

na kondylech kosti stehenní

(rtg. a punkce kloubu)		14 %
365	Traumatická epifyseolysa distálního konce kosti stehenní s posunutím úlomku	40 %

Odlomení kondylu kosti stehenní

366	léčené konzervativně	14 %
367	léčené operativně	22 %

kosti stehenní nitrokloubní

(zlomenina kondylu nebo interkondylická)		
368	léčená konzervativně	42 %
369	léčená operativně	54 %

česky

370	bez posunutí úlomků nebo osteochondrální (rtg., punkce)	14 %
371	léčená konzervativně	12 %
372	léčená operativně	22 %
373	kloubní chrupavky na česce (artroskopie)	10 %

mezihrbolové vyvýšeniny kosti holenní

374	léčená konzervativně	22 %
375	léčená operativně	30 %

horního konce kosti holenní nitrokloubní

376	jednoho kondylu neúplná	15 %
377	jednoho kondylu úplná	30 %
378	obou kondylů	30 %
379	obou kondylů s epifyseolysou	42 %

Odlomení drsnatiny kosti holenní

380	léčené konzervativně	10 %
381	léčené operativně	14 %

kosti lýtkové (bez postižení hlezenného kloubu)

382	neúplná	4 %
383	úplná	8 %

kosti holenní nebo obou kostí bérce

384	neúplná	22 %
385	úplná léčená konzervativně	30 %
386	úplná operovaná	42 %
387	operovaná s komplikací	62 %

zevního kotníku

388	neúplná	6 %
389	úplná léčená konzervativně	8 %
390	operovaná	14 %

hleзна

391	Weber A zevně	10 %
392	Weber B	18 %
393	Weber C	22 %

vnitřního kotníku

394	neúplná	8 %
395	úplná léčená konzervativně	10 %
396	úplná léčená operativně	22 %

obou kotníků

397	neúplná	10 %
398	úplná léčená konzervativně	22 %
399	úplná léčená operativně	30 %

Trimalleolární hlezna s odlomením zadní hrany kosti holenní

400	léčená konzervativně	22 %
401	léčená operativně	34 %

Odlomení zadní hrany kosti holenní

402	neúplné	8 %
403	léčené konzervativně	14 %
404	léčené operativně	18 %

Supramalleolární bérce, kosti lýtkové nebo tříštvá zlomenina pylonu tibie

405	léčená konzervativně	30 %
406	léčená operativně	36 %
407	distální epifysy kosti holenní roztržštěná nitrokloubní	42 %
408	výběžku kosti patní	9 %

těla kosti patní

409	léčená konzervativně	22 %
410	léčená operativně	36 %

kosti hlezenné

411	léčená konzervativně	22 %
412	léčená operativně	36 %
413	zadního výběžku kosti hlezenné	5 %

kosti krychlové

414	bez posunutí	10 %
415	s posunutím	14 %

kosti člunkové

416	bez posunutí	10 %
417	luxační	30 %

jedné kosti klínové

418	bez posunutí	10 %
419	s posunutím	14 %

více kostí klínových

420	bez posunutí	14 %
421	s posunutím	22 %
422	Odlomení base páteř kůstky zánártní bez posunutí	5 %
423	Odlomení base páteř kůstky zánártní s posunutím	10 %

kůstek zánártních palce nebo malíku

424	bez posunutí	4 %
425	s posunutím	10 %

(u operovaných zlomenin se hodnocení zvyšuje o 1/4)

kůstek zánártních jiného prstu než palce nebo malíku

426	bez posunutí	5 %
427	s posunutím	10 %

(u operovaných zlomenin se hodnocení zvyšuje o 1/4)

kůstek zánártních více prstů

428	bez posunutí	8 %
429	s posunutím	10 %

(u operovaných zlomenin se hodnocení zvyšuje o 1/4)

430 Odlomení části článku palce (nutná PN) 8 %

článku palce

431	úplná léčená konzervativně	8 %
432	úplná léčená operativně	10 %
433	roztržštěná nehtového výběžku palce	5 %

jednoho článku jiného prstu než palce

434	léčená konzervativně	5 %
435	léčená operativně	6 %

článků více prstů nebo více článků jednoho prstu

436	léčené konzervativně	6 %
437	léčené operativně	10 %

Za infrakce, fisury, odlomení hran kostí a malých úlomků s úponem vazů nebo svalů, za subperiostální zlomeniny a odloučení epifys (epifyseolysy) se plní v rozsahu uvedeném pro neúplné zlomeniny; pokud neúplná zlomenina není uvedena, plní se ve výši jedné poloviny hodnocení za zlomeninu.

Amputace (snesení)

438	Exartikulace kyčelního kloubu nebo snesení stehna	32 %
-----	---	------

Snesení

439	bérce	32 %
440	nohy	32 %
441	palce nohy nebo jeho části s kostí	9 %
442	ostatních prstů nohy nebo jejich části s kostí za každý prst	5 %

PORANĚNÍ NERVOVÉ SOUSTAVY

443	Otřes mozku 1. stupně	3 %
444	Otřes mozku 2. a 3. stupně (hospitalizace, diagnóza stanovena neurologem)	7 %
445	Pohmoždění mozku (hospitalizace)	10-40 %
446	Rozdrčení mozkové tkáně	50-100 %
447	Krvácení do mozku	16-100 %
448	Krvácení nitrolební a do kanálu páteřního	16-100 %
449	Otřes míchy	14 %
450	Pohmoždění míchy	30-42 %
451	Krvácení do míchy	42-100 %
452	Rozdrčení míchy	100 %
453	Pohmoždění motorického nervu s krátkodobou obrnou	5 %
454	Poranění motorického nervu s přerušením vodivých vláken	10-30 %
455	Přerušení motorického nervu	30-70 %

U položek č. 453 až 455 je nutný neurologický nálezn.

U položek č. 445 až 448, 452, 454 a 455 se pojištěnému při výplatě plnění před skončením léčby poskytne záloha ve výši

dolní hranice uvedeného rozpětí. Konečné plnění se stanoví ve spolupráci s posudkovým lékařem z oboru neurologie nebo traumatologie, nejdříve však po 6 měsících od úrazu nebo po skončení léčení.

OSTATNÍ DRUHY PORANĚNÍ

Rány

chirurgicky ošetřené, pouze v obličejové části bez krku u dětí a mládeže do 18 let s dobou léčení

456	do 7 dní včetně	1 %
457	8 až 14 dní	2 %
458	15 až 21 dní	3 %
459	22 dní a více	4 %

chirurgicky ošetřené vyžadující suturu, (leukosteh nebo tkáňové lepidlo) s dobou léčení

460	do 7 dní včetně	1 %
461	8 až 14 dní	2 %
462	15 až 21 dní	3 %
463	22 dní a více	4 %
464	chirurgicky neošetřená nebo ošetřená nevyžadující suturu	0 %
465	chirurgicky ošetřená incizí a drenem	2 %
466	Plošné abrasy měkkých částí prstů se ztrátou kožního krytu v celé tloušťce, stržení nehtu	4 %
467	Cizí tělísko chirurgicky odstraněné i neodstraněné	0 %

468 Úžeh a úpal

Celkové příznaky (s výjimkou účinků slunečního záření na kůži) léčené hospitalizací v délce minimálně jednoho dne 5 %

Popálení, poleptání nebo omrzliny

469 prvého stupně 0 %

druhého stupně

léčené ambulantně v rozsahu

470	děti do 10 let od 3 cm ² do 1% povrchu těla	5 %
471	od 11 cm ² do 1 %povrchu těla	5 %
472	do 5 % povrchu těla	6 %

léčené hospitalizací v rozsahu

473	do 15 % povrchu těla	7 %
474	do 20 % povrchu těla	8 %
475	do 30 % povrchu těla	14 %
476	do 40 % povrchu těla	26 %
477	do 50 % povrchu těla	42 %
478	větším než 50 % povrchu	100 %

třetího stupně

léčené chirurgicky v rozsahu

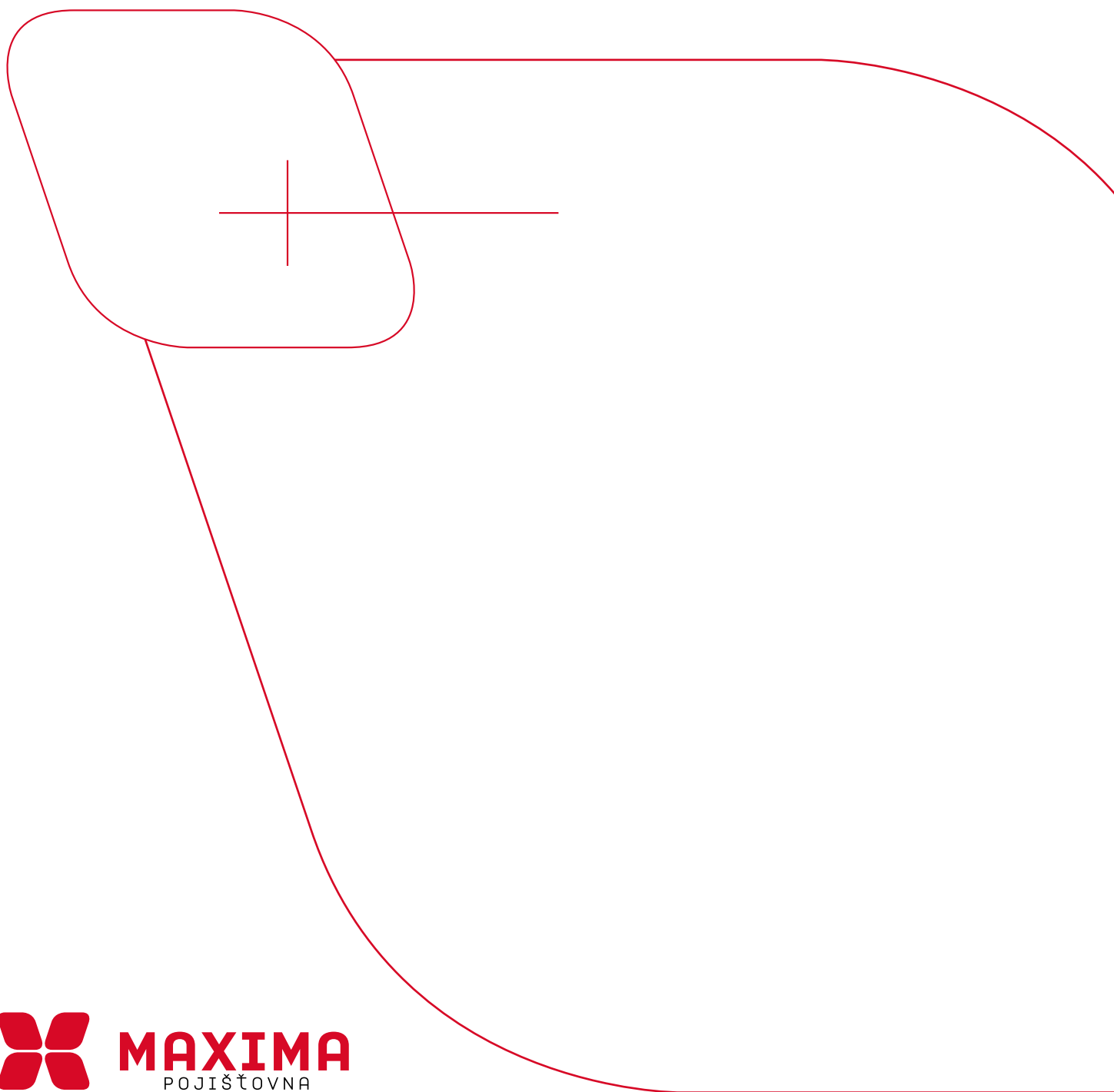
479	od 4 cm ² do 7 cm ²	6 %
480	nad 7 cm ² do 10 cm ²	7 %
481	nad 10 cm ² do 1 % povrchu těla	9 %
482	do 5 % povrchu těla	12 %
483	do 10 % povrchu těla	18 %
484	do 15 % povrchu těla	26 %
485	do 20 % povrchu těla	34 %
486	do 30 % povrchu těla	42 %
487	do 40 % povrchu těla	68 %
488	větším než 40 % povrchu	100 %

Za každou transplantaci v důsledku úrazu se plnění podle tloušťky transplantátu zvyšuje jako za popáleninu druhého stupně nebo třetího stupně

489	Otravy plyny a parami, celkové účinky záření a chemických jedů léčené hospitalizací	5 %
490	Uštknutí hadem	0 %
491	Traumatický šok léčený hospitalizací na JIP	5 %

TABULKA

pro oceňování trvalých následků úrazu



TN PO ÚRAZECH HLAVY A SMYSLOVÝCH ORGÁNŮ

601	Úplný defekt v klenbě lební v rozsahu do 2 cm ²	do 5 %
602	nad 2 cm ² do 10 cm ²	do 15 %
603	přes 10 cm ²	do 25 %
604	Vážné mozkové a duševní poruchy po těžkém poranění hlavy (vyšetření CT, psychiatrie nebo neurologie) podle stupně	do 100 %
605	Traumatická porucha lícního nervu	do 15 %
606	Traumatické poškození trojklanného nervu podle stupně	do 15 %

Poškození obličeje provázené funkčními poruchami nebo poškození ostatních částí hlavy a krku, kosmeticky závažné či vzbuzující soucit

607	lehkého stupně	do 10 %
608	středního stupně	do 20 %
609	těžkého stupně	do 35 %

Podle pol. 607 nelze hodnotit jizvy ve vlasaté části hlavy

610	Mozková píštěl po poranění spodiny lební (likvororea)	15 %
-----	---	------

Poškození nosu nebo čichu

611	Deformace zevního tvaru nosu nebo přepážky nosní s funkčně významnou poruchou nosní průchodnosti	do 5 %
612	Ztráta celého nosu bez poruchy dýchání	do 20 %
613	Ztráta celého nosu s poruchou dýchání	25 %
614	Chronický atrofický zánět sliznice nosní po poleptání nebo popálení	do 10 %
615	Perforace přepážky	5 %
616	Ztráta čichu	do 10 %

Je-li současně hodnocena ztráta chuti podle pol. 656, může hodnocení podle obou položek činit nejvýše 10 %

Ztráta očí nebo zraku

Při úplné ztrátě zraku nemůže hodnocení celkových trvalých následků činit na jednom oku více než 35 %, na druhém oku více než 65 % a na obou očích více než 100 %

Trvalá poškození uvedená v pol. 618, 624 až 627, 629, 632 a 633 se hodnotí nejvýše 100 %

617	Následky očních zranění, jež mají za následek snížení zrakové ostrosti, se hodnotí podle pomocné tabulky č. 1, je-li vizus horší než 6/12	
618	Za anatomickou ztrátu nebo atrofii oka se připočítává ke zjištěné hodnotě trvalé zrakové méněcennosti	5 %
619	Traumatická ztráta čočky na jednom oku 15% Dojde-li k náhradě nitrooční čočkou, hodnotí se podle pol. 630 nebo 631.	
620	Ztráta čočky obou očí (včetně poruchy akomodace), není-li zraková ostrost s afakickou korekcí horší než 6/12 Je-li horší, stanoví se procento podle pomocné tabulky č. 1 a připočítává se 10 % na obtíže z nošení afakické korekce	15 %
621	Traumatická porucha okohybných nervů nebo porucha rovnováhy okohybných svalů podle stupně	do 25 %
622	Koncentrické omezení zorného pole následkem úrazu se hodnotí podle pomocné tabulky č. 2 od 10 % ztráty výše	
623	Ostatní omezení zorného pole se určí podle počtu procent ztráty zorného pole. Centrální skotom jednostranný i oboustranný se hodnotí podle hodnoty zrakové ostrosti	

Porušení průchodnosti slzných cest

624	na jednom oku	5 %
625	na obou očích	10 %

Chybné postavení brv

626	na jednom oku	5 %
-----	---------------	-----

627	na obou očích	10 %
628	Rozšíření a ochrnutí zornice se hodnotí dle vizu bez stenopeické korekce (podle pomocné tabulky č. 1)	
629	Deformace zevního segmentu a jeho okolí vzbuzující soucit nebo ošklivost, těž ptóza horního víčka, pokud nekryje zornici (nezávisle od poruchy vizu), pro každé oko	5 %

Traumatická porucha akomodace

630	jednostranná (hodnotit do 50 let)	7 %
631	oboustranná (hodnotit do 45 let)	4 %

Lagofthalmus postraumatický

632	jednostranný	7 %
633	oboustranný	13 %

Při hodnocení podle pol. 632 a 633 nelze současně hodnotit podle pol. 629. Ptóza horního víčka se hodnotí dle omezení zorného pole (podle pomocné tabulky č. 2)

Poškození uší nebo porucha sluchu

Deformace nebo ztráta boltce

634	deformace boltce	do 10 %
635	ztráta jednoho boltce	10 %
636	ztráta obou boltců	15 %
637	Trvalá pórůzová perforace bubínku bez zjevné sekundární infekce	do 5 %

Nedoslýchavost jednostranná

638	lehkého stupně	0 %
639	středního stupně	do 5 %
640	těžkého stupně	do 12 %

Nedoslýchavost oboustranná

641	lehkého stupně	do 10 %
642	středního stupně	do 20 %
643	těžkého stupně	do 35 %

Ztráta sluchu

644	jednoho ucha	15 %
645	druhého ucha	25 %
646	Hluchota oboustranná jako následek jediného úrazu	40 %

Porucha labyrintu

647	jednostranná podle stupně	10–20 %
648	oboustranná podle stupně	30–50 %

Při hodnocení podle pol. 641 až 648 musí být provedeno audiometrické vyšetření

Poškození chrupu

Hodnotí se ztráta zdravých zubů I.–V. vpravo a vlevo nahoře i dole nebo jejich částí, pokud nastane působením zevního násilí

	Za ztrátu	1 %
649	jednoho zubu	1 %
650	každého dalšího zubu	
651	části zubu, má-li za následek ztrátu vitality zubu	1 %
652	Za deformitu frontálních stálých zubů následkem prokázaného úrazu dočasných (mléčných) zubů, za každý poškozený stálý zub	1 %
653	Za obroušení piliřových zubů pod korunky fixních náhrad nebo sponových zubů snímacích náhrad pro zuby ztracené úrazem, za každý obroušený zub	0,5 %
654	Za ztrátu, odlomení a poškození umělých zubních náhrad a dočasných (mléčných) zubů	0 %

Poškození jazyka

655	Stavy po poranění jazyka s defektem tkáně nebo jizevnatými deformacemi, jen pokud se již nehodnotí podle pol. 660 až 663	15 %
656	Ztráta chuti podle rozsahu	do 10 %

Je-li současně hodnocena ztráta čichu podle pol. 616, může hodnocení podle obou položek činit nejvýše 10 %

TN PO ÚRAZECH KRKU

Zúžení hrtanu nebo průdušnice

657	lehkého stupně	do 15 %
658	středního stupně	do 30 %
659	těžkého stupně	do 65 %

Při hodnocení podle pol. 659 nelze současně hodnotit podle pol. 660 až 664

660	Pouřazové poruchy hlasu (chraptivost)	do 20 %
661	Ztráta hlasu (afonie)	25 %
662	Ztížení mluvy následkem poškození ústrojí mluvy	10–20 %
663	Ztráta mluvy následkem poškození ústrojí mluvy	30 %

Při hodnocení podle pol. 660 až 663 nelze současně hodnotit podle pol. 659 nebo 664

664	Stav po pouřazové tracheotomii s trvale zavedenou kanylou	do 50 %
-----	---	---------

Při hodnocení podle pol. 664 nelze současně hodnotit podle pol. 659 až 663

TN PO ÚRAZECH HRUDNÍKU, PLIC, SRDCE NEBO JÍCNU

Omezení hybnosti hrudníku a srůstů plic a stěny hrudní klinicky ověřené

665	lehkého stupně	do 10 %
666	středního stupně	do 20 %
667	těžkého stupně	do 30 %

Jiné následky poranění plic podle stupně porušení funkce a rozsahu

668	jednostranné	15–40 %
669	oboustranné	25–100 %
670	Poruchy srdeční a cévní (pouze po přímém poranění) klinicky ověřené podle stupně porušení funkce	10–100 %
671	Píštěl jícnu	30 %

Pouřazové zúžení jícnu

672	lehkého stupně	do 10 %
673	středního stupně	11–30 %
674	těžkého stupně	31–60 %

TN PO ÚRAZECH BŘICHA A TRÁVICÍCH ORGÁNŮ

675	Poškození břišní stěny provázené porušením břišního lisu	do 25 %
676	Porušení funkce trávicích orgánů podle stupně poruchy funkce	25–100 %
677	Ztráta sleziny	18 %
678	Ztráta části sleziny podle stupně poruchy funkce	do 15 %
679	Sterkorální píštěl podle sídla a rozsahu reakce v okolí	30–60 %

Nedomykavost řitních svěračů

680	částečná	do 20 %
681	úplná	60 %

Pouřazové zúžení konečníku nebo řiti

682	lehkého stupně	do 10 %
683	středního stupně	do 20 %
684	těžkého stupně	do 50 %

TN PO ÚRAZECH MOČOVÝCH A POHLAVNÍCH ORGÁNŮ

685	Ztráta jedné ledviny při nefunkčnosti druhé ledviny	70 %
686	Ztráta jedné ledviny při funkčnosti druhé ledviny	do 40 %

687	Ztráta části ledviny podle stupně poruchy funkce	do 25 %
-----	--	---------

Pouřazové následky poranění ledvin a močových cest včetně druhotné infekce

688	lehkého stupně	do 10 %
689	středního stupně	do 20 %
690	těžkého stupně	do 50 %
691	Píštěl močového měchýře nebo močové trubice	50 %

Nelze současně hodnotit podle pol. 688 až 690

692	Chronický zánět močových cest a druhotné onemocnění ledvin	15–50 %
-----	--	---------

Hodnocení dle této položky se používá pouze při poškození míchy nebo mozku

693	Ztráta jednoho varlete (při kryptorchismu hodnotit jako ztrátu obou varlat)	10 %
-----	---	------

Ztráta obou varlat nebo ztráta potence

694	do 45 let	do 50 %
695	od 46 let do 60 let	do 20 %
696	nad 60 let	do 10 %

Při ztrátě potence je nutné neurologické vyšetření, zda byla porušena příslušná nervová centra, nebo sexuologické vyšetření

Ztráta pyje nebo závažné deformity (neurologické nebo sexuologické vyšetření)

697	do 45 let	do 50 %
698	od 46 let do 60 let	do 20 %
699	nad 60 let	do 10 %

Při hodnocení podle pol. 697 až 699 nelze současně hodnotit podle pol. 694 až 696

700	Pouřazová deformace ženských pohlavních orgánů (je nutné posouzení fertility)	10–50 %
-----	---	---------

TN PO ÚRAZECH PÁTEŘE A MÍCHY

Omezení hybnosti páteře

701	lehkého stupně	do 10 %
702	středního stupně	do 25 %
703	těžkého stupně	do 55 %

Nelze současně hodnotit podle pol. 704 až 706

Pouřazové poškození páteře, míchy, míšních plen a kořenů s trvalými objektivními příznaky porušené funkce

704	lehkého stupně	10–25 %
705	středního stupně	26–40 %
706	těžkého stupně	41–100 %

Nelze současně hodnotit podle pol. 701 až 703

TN PO ÚRAZECH PÁNVE

Porušení souvislosti pánevního prstence s poruchou statiky páteře a funkce dolních končetin

707	u žen do 45 let	15–65 %
708	u žen nad 45 let	15–50 %
709	u mužů	15–50 %

Bez poruchy statiky páteře se pojistné plnění snižuje na třetinu

TN PO ÚRAZECH HORNÍCH KONČETIN

Uvedené hodnoty se vztahují na pravoukú.

U levoukú platí hodnocení opačné.

Poškození v oblasti ramenního kloubu

Ztráta horní končetiny v ramenním kloubu nebo v oblasti mezi loketním a ramenním kloubem

710	vpravo	60 %
711	vlevo	50 %

Úplná ztuhlost ramenního kloubu v nepříznivém postavení (úplná abdukce, addukce nebo postavení jim blízká)	738 vlevo	16,5 %
712 vpravo	35 %	
713 vlevo	30 %	
Úplná ztuhlost ramene v příznivém postavení nebo v postavení jemu blízkém (odtažení 50°–70°, předpažení 40°–45° a vnitřní rotace 20°)		
714 vpravo	30 %	
715 vlevo	25 %	
Omezení pohyblivosti ramenního kloubu		
lehkého stupně (vzpažení předpažením, předpažení neúplné nad 135°)		
716 vpravo	do 5 %	
717 vlevo	do 4 %	
středního stupně (vzpažení předpažením do 135°)		
718 vpravo	do 10 %	
719 vlevo	do 8 %	
těžkého stupně (vzpažení předpažením do 90°)		
720 vpravo	do 18 %	
721 vlevo	do 15 %	
U omezení pohyblivosti ramenního kloubu lehkého, středního nebo těžkého stupně se při současném omezení rotačních pohybů hodnocení podle pol. 716 až 721 zvyšuje o třetinu.		
Pakloub kosti pažní (potvrzený rtg. snímkem)		
722 vpravo	40 %	
723 vlevo	33,5 %	
Chronický zánět kostní dřevě jen po otevřených zraněních nebo po operativních zákrocích nutných k léčení následků úrazu		
724 vpravo	30 %	
725 vlevo	25 %	
726 Endoprotéza ramenního kloubu	30 %	
Habituální vykloubení ramene		
727 vpravo	do 15 %	
728 vlevo	do 12 %	
Podmínkou pro poskytnutí pojistného plnění za habituální luxaci je, že první luxace (prokázána rtg., sono vyšetřením) musí nastat během trvání pojištění. Hodnocení TN podle pol. 727 a 728 vylučuje právo na pojistné plnění za tělesné poškození dalších vymknutí kosti pažní (ramene) podle oceňovací tabulky pro TP, pol. 211 a 212.		
Nenapravené vykloubení sternoklavikulární kromě případné poruchy funkce		
729 přední	3 %	
730 zadní	5 %	
Nenapravené nebo napravené vykloubení sternoklavikulární kromě případné poruchy funkce ramenního kloubu		
731 vpravo	6 %	
732 vlevo	5 %	
Trvalé následky po přetržení nadhřebenového svalu se hodnotí podle ztráty funkce ramenního kloubu.		
Trvalé následky po přetržení dlouhé hlavy dvouhlavého svalu při neporušené funkci ramenního a loketního kloubu		
733 vpravo	3 %	
734 vlevo	2,5 %	
Poškození v oblasti loketního kloubu a předloktí		
Úplná ztuhlost loketního kloubu v nepříznivém postavení (úplné natažení nebo úplné ohnutí a postavení jim blízká)		
735 vpravo	30 %	
736 vlevo	25 %	
Úplná ztuhlost loketního kloubu v příznivém postavení nebo v postaveních jemu blízkých (ohnutí v úhlu 90° až 95°)		
737 vpravo	20 %	
Omezení pohyblivosti loketního kloubu		
lehkého stupně		
739 vpravo	do 6 %	
740 vlevo	do 5 %	
středního stupně		
741 vpravo	do 12 %	
742 vlevo	do 10 %	
těžkého stupně		
743 vpravo	do 18 %	
744 vlevo	do 15 %	
Úplná ztuhlost kloubů radioulnárních (s nemožností přivracení nebo odvrácení předloktí) v nepříznivém postavení nebo v postaveních jemu blízkých (v maximální pronaci nebo supinaci – v krajním odvrácení nebo přivracení)		
745 vpravo	20 %	
746 vlevo	16,5 %	
Úplná ztuhlost kloubů radioulnárních v příznivém postavení (střední postavení nebo lehká pronace)		
747 vpravo	do 20 %	
748 vlevo	do 16,5 %	
Omezení přivracení a odvrácení předloktí		
lehkého stupně		
749 vpravo	do 5 %	
750 vlevo	do 4 %	
středního stupně		
751 vpravo	do 10 %	
752 vlevo	do 8 %	
těžkého stupně		
753 vpravo	do 20 %	
754 vlevo	do 16 %	
Pakloub obou kostí předloktí		
755 vpravo	40 %	
756 vlevo	35 %	
Pakloub kosti vřetení		
757 vpravo	30 %	
758 vlevo	25 %	
Pakloub kosti loketní		
759 vpravo	20 %	
760 vlevo	15 %	
Chronický zánět kostní dřevě kostí předloktí (jen po otevřených zraněních nebo po operativních zákrocích nutných k léčení následků úrazu)		
761 vpravo	27,5 %	
762 vlevo	22,5 %	
Viklavý kloub loketní		
763 vpravo – lehký stupeň	do 10 %	
764 vpravo – těžký stupeň	do 20 %	
765 vlevo – lehký stupeň	do 8 %	
766 vlevo – těžký stupeň	do 16 %	
767 Totální protéza lokte po úrazu	30 %	
Ztráta předloktí při zachovalém loketním kloubu		
768 vpravo	55 %	
769 vlevo	45 %	
Ztráta nebo poškození ruky		
Ztráta ruky v zápěstí		
770 vpravo	50 %	
771 vlevo	42 %	
Ztráta všech prstů ruky, popř. včetně záprstních kostí		
772 vpravo	50 %	

773	vlevo	42 %
Ztráta prstů ruky mimo palec, popř. včetně záprstních kostí		
774	vpravo	45 %
775	vlevo	37,5 %
Úplná ztuhlost zápěstí v nepříznivém postavení nebo v postaveních jemu blízkých (úplné dlaňové nebo hřbetní ohnutí ruky)		
776	vpravo	do 30 %
777	vlevo	do 25 %
Úplná ztuhlost zápěstí v příznivém postavení		
778	vpravo	do 20 %
779	vlevo	do 17 %
Pakloub člunkové kosti (rtg. vyšetření)		
780	vpravo	15 %
781	vlevo	12,5 %
Při komplikaci nekrózou se hodnocení dle pol. 780 a 781 zvyšuje o jednu třetinu.		
Viklavost zápěstí		
lehkého stupně		
782	vpravo	do 5 %
783	vlevo	do 4 %
středního stupně		
784	vpravo	do 10 %
785	vlevo	do 8 %
těžkého stupně		
786	vpravo	do 12 %
787	vlevo	do 10 %
Omezení pohyblivosti zápěstí		
lehkého stupně		
788	vpravo	do 6 %
789	vlevo	do 5 %
středního stupně		
790	vpravo	do 12 %
791	vlevo	do 10 %
těžkého stupně		
792	vpravo	do 20 %
793	vlevo	do 17 %
Poškození palce		
Ztráta koncového článku palce		
794	vpravo	9 %
795	vlevo	7,5 %
Ztráta palce se záprstní kostí		
796	vpravo	25 %
797	vlevo	21 %
Ztráta obou článků palce		
798	vpravo	18 %
799	vlevo	15 %
Za ztrátu celého článku se považuje i ztráta více než poloviny článku		
Úplná ztuhlost mezičlánekového kloubu palce v nepříznivém postavení (krajní ohnutí)		
800	vpravo	do 8 %
801	vlevo	do 8 %
(v hyperextenzi)		
802	vpravo	do 7 %
803	vlevo	do 6 %
Úplná ztuhlost mezičlánekového kloubu palce v příznivém postavení (lehké poohnutí)		
804	vpravo	do 6 %
805	vlevo	do 5 %

Úplná ztuhlost základního kloubu palce		
806	vpravo	do 6 %
807	vlevo	do 5 %
Úplná ztuhlost karpometakarpálního kloubu palce v nepříznivém postavení (úplná abdukce nebo addukce)		
808	vpravo	do 9 %
809	vlevo	do 7,5 %
Úplná ztuhlost karpometakarpálního kloubu palce v příznivém postavení (lehká opozice)		
810	vpravo	do 6 %
811	vlevo	do 5 %
Trvalé následky po špatně zhojené Bennettově zlomenině s trvajícím subluxací, kromě plnění za poruchu funkce (nutné rtg. vyšetření)		
812	vpravo	3 %
813	vlevo	2,5 %
Úplná ztuhlost všech kloubů palce v nepříznivém postavení		
814	vpravo	do 25 %
815	vlevo	do 21 %
Při hodnocení podle pol. 794 až 815 nelze současně hodnotit poruchu úchopové funkce palce podle pol. 816 až 833.		
Porucha úchopové funkce palce při omezení pohyblivosti mezičlánekového kloubu		
lehkého stupně		
816	vpravo	do 2 %
817	vlevo	do 1,5 %
středního stupně		
818	vpravo	do 4 %
819	vlevo	do 3 %
těžkého stupně		
820	vpravo	do 6 %
821	vlevo	do 5 %
Porucha úchopové funkce palce při omezení pohyblivosti základního kloubu		
lehkého stupně		
822	vpravo	do 2 %
823	vlevo	do 1,5 %
středního stupně		
824	vpravo	do 4 %
825	vlevo	do 3 %
těžkého stupně		
826	vpravo	do 6 %
827	vlevo	do 5 %
Porucha úchopové funkce palce při omezení pohyblivosti karpometakarpálního kloubu		
lehkého stupně		
828	vpravo	do 3 %
829	vlevo	do 2,5 %
středního stupně		
830	vpravo	do 6 %
831	vlevo	do 5 %
těžkého stupně		
832	vpravo	do 9 %
833	vlevo	do 7,5 %
Poškození ukazováku		
Ztráta koncového článku ukazováku		
834	vpravo	do 5 %
835	vlevo	do 4 %
Ztráta dvou článků ukazováku		
836	vpravo	do 10 %

837 vlevo do 8 %

Ztráta všech tří článků ukazováku

838 vpravo 12 %

839 vlevo 10 %

Za ztrátu celého článku se považuje i ztráta více než poloviny článku.

Ztráta ukazováku se záprstní kostí

840 vpravo 15 %

841 vlevo 12,5 %

Úplná ztuhlost všech tří kloubů ukazováku v krajním natažení

842 vpravo do 12 %

843 vlevo do 10 %

Úplná ztuhlost všech tří kloubů ukazováku v krajním ohnutí

844 vpravo do 15 %

845 vlevo do 12,5 %

Při hodnocení podle pol. 834 až 845 nelze současně hodnotit poruchu úchopové funkce ukazováku podle pol. 846 až 853.

Porucha úchopové funkce ukazováku

do úplného sevření do dlaně chybí 1 až 2 cm

846 vpravo do 4 %

847 vlevo do 3,5 %

do úplného sevření do dlaně chybí přes 2 do 3 cm

848 vpravo do 6 %

849 vlevo do 4 %

do úplného sevření do dlaně chybí přes 3 do 4 cm

850 vpravo do 8 %

851 vlevo do 6 %

do úplného sevření do dlaně chybí přes 4 cm

852 vpravo do 10 %

853 vlevo do 8 %

Nemožnost úplného natažení jednoho nebo obou mezičlánekových kloubů ukazováku při neporušené úchopové funkci

854 vpravo do 1,5 %

855 vlevo do 1 %

Nemožnost úplného natažení základního kloubu ukazováku s poruchou abdukce

856 vpravo do 2,5 %

857 vlevo do 2 %

Poškození prostředníku, prsteníku a malíku

Ztráta celého prstu s příslušnou kostí záprstní

858 vpravo 9 %

859 vlevo 7,5 %

Ztráta všech tří článků prstu nebo dvou článků se ztuhlostí základního kloubu

860 vpravo 8 %

861 vlevo 6 %

Ztráta dvou článků prstu bez omezení základního kloubu

862 vpravo do 5 %

863 vlevo do 4 %

Ztráta koncového článku jednoho z uvedených prstů

864 vpravo do 3 %

865 vlevo do 2,5 %

Za ztrátu celého článku se považuje i ztráta více než poloviny článku.

Úplná ztuhlost všech tří kloubů jednoho z těchto prstů v krajním natažení nebo ohnutí (v postavení bránicím funkcí sousedních prstů)

866 vpravo do 9 %

867 vlevo do 7,5 %

Při hodnocení podle pol. 858 až 867 nelze současně hodnotit poruchu úchopové funkce prstu podle pol. 868 až 875.

Porucha úchopové funkce prstu

do úplného sevření do dlaně chybí 1 až 2 cm

868 vpravo do 2 %

869 vlevo do 1,5 %

do úplného sevření do dlaně chybí přes 2 do 3 cm

870 vpravo do 3 %

871 vlevo do 2 %

do úplného sevření do dlaně chybí přes 3 do 4 cm

872 vpravo do 5 %

873 vlevo do 4 %

do úplného sevření do dlaně chybí přes 4 cm

874 vpravo do 8 %

875 vlevo do 6 %

Nemožnost úplného natažení jednoho z mezičlánekových kloubů při neporušené úchopové funkci prstu

876 vpravo 1 %

877 vlevo 0,5 %

Nemožnost úplného natažení základního kloubu prstu s poruchou abdukce

878 vpravo 1,5 %

879 vlevo 1 %

Traumatické poruchy nervů horní končetiny (potvrzené EMG nebo svalovým testem)

V hodnocení jsou již zahrnuty případné poruchy vasomotorické a trofické.

Traumatická porucha nervu axilárního

880 vpravo do 30 %

881 vlevo do 25 %

Traumatická porucha kmene nervu vřetenního

s postižením všech inervovaných svalů

882 vpravo do 45 %

883 vlevo do 37,5 %

se zachováním funkce trojhlavého svalu

884 vpravo do 35 %

885 vlevo do 27,5 %

Obrna distální části vřetenního nervu s poruchou funkce palcových svalů

886 vpravo do 15 %

887 vlevo do 12,5 %

Traumatická porucha nervu muskulokutančního

888 vpravo do 25 %

889 vlevo do 15 %

Traumatická porucha distálního kmene loketního nervu s postižením všech inervovaných svalů

890 vpravo do 40 %

891 vlevo do 33 %

Traumatická porucha distální části loketního nervu se zachováním funkce ulnářního ohybače karpu a části hlubokého ohybače prstů

892 vpravo do 30 %

893 vlevo do 25 %

Traumatická porucha středního nervu s postižením všech inervovaných svalů

894 vpravo do 35 %

895 vlevo do 30 %

Traumatická porucha všech tří nervů (popř. i celé pleteně pažní)

896 vpravo do 60 %

897 vlevo do 50 %

TN PO ÚRAZECH DOLNÍCH KONČETIN

Poškození v oblasti kyčelního kloubu

898	Ztráta jedné dolní končetiny v kyčelním kloubu nebo v oblasti mezi kyčelním a kolenním kloubem	50 %
899	Pakloub stehenní kosti nebo nekróza hlavice	40 %
900	Endoprotéza	30 %
901	Chronický zánět kostní dřene kosti stehenní (jen po otevřených zraněních nebo po operativních zákrocích nutných k léčení následků úrazu)	25 %

Zkrácení jedné dolní končetiny

902	o 1 až 2 cm	do 2,5 %
903	přes 2 do 4 cm	do 10 %
904	přes 4 do 6 cm	do 15 %
905	přes 6 cm	do 25 %
906	Pouřazové deformity kosti stehenní (zlomeniny zhojené s úchytkou osovou nebo rotační) za každých celých 5° úchytky	5 %

Úchytky přes 45° se hodnotí jako ztráta končetiny. Při hodnocení osových úchytek nelze současně hodnotit zkrácení končetiny. Úchytky se hodnotí teprve, když přesahují 5°.

Úplná ztuhlost kyčelního kloubu

907	v nepříznivém postavení (úplné přitážení nebo odtážení, natažení nebo ohnutí a postavení těmto blízká)	do 40 %
908	v příznivém postavení (lehké odtážení a základní postavení nebo nepatrné ohnutí)	do 30 %

Omezení pohyblivosti kyčelního kloubu

909	lehkého stupně	do 10 %
910	středního stupně	do 20 %
911	těžkého stupně	do 30 %

Poškození kolena

Úplná ztuhlost kolena v nepříznivém postavení

912	úplné natažení nebo ohnutí nad úhel 20°	do 30 %
913	ohnutí nad 30°	do 45 %
914	Úplná ztuhlost kolena v příznivém postavení	do 30 %
915	Úplná patelektomie včetně vychudnutí a omezení funkce čtyřhlavého svalu stehenního	15 %
915A	Patelektomie neúplná	do 7 %
916	Endoprotéza v oblasti kolenního kloubu	30 %

Omezení pohyblivosti kolenního kloubu

917	lehkého stupně	do 10 %
918	středního stupně	do 15 %
919	těžkého stupně	do 25 %

Viklavost kolenního kloubu

920	v důsledku nedostatečnosti postranního vazy	do 5 %
921	v důsledku nedostatečnosti předního zkříženého vazy	do 15 %
922	v důsledku nedostatečnosti předního i zadního zkříženého vazy	do 20 %

Jde-li o izolované poranění vazů nebo menisků, nelze při hodnocení podle pol. 920 až 922 současně hodnotit omezení pohyblivosti kolenního kloubu podle pol. 917 až 919. V případě současného poranění vazů a menisků lze hodnocení TN podle těchto položek sčítat. Je však nutné vycházet z hodnocení posudkového lékaře.

Trvalé následky po operativním vynětí

923	jednoho celého menisku (při úplném rozsahu pohybu a dobré stabilitě kloubu, mimo poruchu funkce)	5 %
924	části jednoho menisku	2 %
925	obou celých menisků (při úplném rozsahu pohybu a dobré stabilitě kloubu, mimo poruchu funkce)	10 %
926	částí obou menisků	5 %

Celkové hodnocení trvalých následků po poranění měkkého kolena (viklavost a vynětí menisků nebo omezení pohyblivosti a vynětí menisků) nesmí přesáhnout 25 %

Poškození bérce

Ztráta dolní končetiny v bérce

927	se zachovalým kolenem	45 %
928	se ztuhlým kolenním kloubem	50 %
929	Pakloub kosti holenní nebo obou kostí bérce	40 %
930	Chronický zánět kostní dřene kostí bérce (jen po otevřených zraněních nebo po operativních zákrocích nutných k léčení následků úrazu)	25 %
931	Pouřazové deformity bérce vzniklé zhojením zlomeniny v osově nebo rotační úchytky (úchytky musí být prokázány rtg. vyšetřením) za každých celých 5° úchytky	5 %

Úchytky přes 45° se hodnotí jako ztráta bérce. Při hodnocení osových úchytek nelze současně hodnotit zkrácení končetiny.

Poškození v oblasti hlezenného kloubu

932	Ztráta nohy v hlezenném kloubu nebo pod ním	40 %
-----	---	------

Ztráta chodidla v Chopartově kloubu

933	s artrodézou hlezna	30 %
934	s pahýlem v plantární flexi	40 %
935	Ztráta chodidla v Lisfrancově kloubu nebo pod ním	25 %

Úplná ztuhlost hlezenného kloubu

936	v nepříznivém postavení (dorsální flexe nebo větší stupně plantární flexe)	do 30 %
937	v pravouhlém postavení	do 25 %
938	v příznivém postavení (ohnutí do plošky kolem 5o)	do 20 %

Omezení pohyblivosti hlezenného kloubu

939	lehkého stupně	do 6 %
940	středního stupně	do 12 %
941	těžkého stupně	do 20 %
942	Úplná ztráta pronace a supinace (izolovaná)	15 %
943	Omezení pronace a supinace (izolované)	do 12 %

Viklavost hlezenného kloubu

944	v důsledku nedostatečnosti předního vazy	do 12 %
945	v důsledku nedostatečnosti zadního vazy	do 12 %
946	Plochá noha nebo vbočená nebo vybočená následkem úrazu a jiné pouřazové deformity v oblasti hlezna a nohy	do 25 %
947	Chronický zánět kostní dřene v oblasti tarzu a meta-tarzu a kosti patní (jen po otevřených zraněních nebo po operativních zákrocích nutných k léčení následků úrazu)	20 %

Poškození v oblasti nohy

948	Ztráta všech prstů nohy	15 %
949	Ztráta obou článků palce nohy	10 %
950	Ztráta obou článků palce nohy se záprstní kostí nebo s její částí	15 %
951	Ztráta koncového článku palce nohy	3 %
952	Ztráta jiného prstu nohy (včetně malíku) za každý prst	2 %
953	Ztráta malíku nohy se záprstní kostí nebo její částí	10 %

Úplná ztuhlost

954	jiného prstu nohy než palce	1 %
955	mezičlánkového kloubu palce nohy	3 %
956	základního kloubu palce nohy	do 7 %
957	obou kloubů palce nohy	do 10 %
958	Porucha funkce prstu nohy	0 %

Pouřazové oběhové a trofické poruchy a poruchy nervů dolní končetiny

Pouřazové oběhové a trofické poruchy

959	na jedné končetině	do 15 %
960	na obou končetinách	do 30 %

Pouřazové atrofie svalstva končetin při neomezeném rozsahu pohybu v kloubu

961	na stehně	do 5 %
962	na bérce	do 3 %

Traumatická porucha nervu

963	sedacího	do 50 %
964	stehenního	do 30 %
965	obturatorii	do 20 %
966	Traumatická porucha kmene nervu holenního s postižením všech inervovaných svalů	do 35 %
967	Traumatická porucha distální části nervu holenního s postižením funkce prstů	do 5 %
968	Traumatická porucha kmene nervu lýtkového s postižením všech inervovaných svalů	do 30 %
969	Traumatická porucha hluboké větve nervu lýtkového	do 20 %
970	Traumatická porucha povrchní větve nervu lýtkového	do 10 %

V hodnocení poruch nervů jsou již zahrnuty případné poruchy vasomotorické a trofické

OSTATNÍ TRVALÉ NÁSLEDKY

Rozsáhlé plošné jizvy (bez přihlídnutí k poruše funkce kloubu)

971	od 0,5 % do 15 % tělesného povrchu	do 10 %
972	nad 15 % tělesného povrchu	do 40 %

1 % tělesného povrchu u dospělé osoby o výšce 180 cm představuje 180 cm²

U dětí do 15 let včetně se hodnocení jizev zvyšuje o polovinu

Při hodnocení keloidních jizev podle rozsahu se pojistné plnění zvyšuje na dvojnásobek